

**РЕПУБЛИКА СРБИЈА  
АУТОНОМНА ПОКРАЈИНА ВОЈВОДИНА  
ПОКРАЈИНСКИ СЕКРЕТАРИЈАТ  
ЗА ОБРАЗОВАЊЕ, УПРАВУ И НАЦИОНАЛНЕ ЗАЈЕДНИЦЕ**

**ИНФОРМАЦИЈА  
О СРЕДЊЕМ ОБРАЗОВАЊУ И ВАСПИТАЊУ УЧЕНИКА,  
С ПОСЕБНИМ ОСВРТОМ НА ШКОЛОВАЊЕ  
ПРИПАДНИКА МАЊИНСКИХ НАЦИОНАЛНИХ ЗАЈЕДНИЦА  
У АУТОНОМНОЈ ПОКРАЈИНИ ВОЈВОДИНИ  
У ШКОЛСКОЈ 2012/13. ГОДИНИ**

**Нови Сад, мај 2013. године**

## ***I УВОД***

1. Циљ ове информације јесте да прикаже стање и могућности образовања и васпитања ученика средњих школа на територији Аутономне Покрајине Војводине (у даљем тексту: АП Војводина), с посебним освртом на образовање ученика припадника мањинских националних заједница на матерњем језику, у школској 2012/13. години.

Информација је израђена на основу података прикупљених од средњих школа са седиштем на територији АП Војводине током школске 2012/13. године.

2. Законом о основама система образовања и васпитања („Службени гласник РС”, број: 72/2009 и 52/2011), одредбом члана 27. став 1. тачка 3. утврђено је да делатност средњег образовања и васпитања обављају: гимназија (општа и специјализована), стручна школа, мешовита школа (гимназија и стручна или уметничка), уметничка школа, средња школа за образовање одраслих и средња школа за ученике са сметњама у развоју.

**У школској 2012/13. години, на територији АП Војводине, у четрдесет локалних самоуправа (од укупно четрдесет пет), то јест у тридесет четири општине и шест градова, постоји сто тридесет једна средња школа: двадесет шест гимназија (двадесет две опште и четири специјализоване – две за обдарене ученике у математичкој гимназији на српском и мађарском језику и две за обдарене ученике у филолошкој гимназији на српском и мађарском језику), седамдесет пет стручних школа, десет мешовитих школа, десет уметничких школа и десет средњих школа за ученике са сметњама у развоју.** Стручне и мешовите школе обављају делатност средњег образовања и васпитања три односно четири године. Средње школе за ученике са сметњама у развоју обављају делатност средњег образовања и васпитања у трајању од једне, две и три године у оквиру следећих подручја рада: машинство и обрада метала (помоћни бравар, бравар, аутолимар), остало – делатност личних услуга (мушки и женски фризер), хемија, неметали и графичарство (књиговезац, ситоштампар), текстилство и кожарство (шивач текстила конфекцијски манипулант), пољопривреда, производња и прерада хране (цвећар-вртлар, пекар), трговина, угоститељство и туризам (припремач намирница) и геодезија и грађевинарство (молер).

3. Средњим образовањем у АП Војводини обухваћено је **71.522 ученика** уписана у **2.942 одељења** гимназија, стручних, мешовитих и уметничких школа. **Просечан број ученика у одељењу је око двадесет четири ученика.** У односу на прошлу школску годину, број ученика у средњим школама мањи је за **584 ученика** или за **0,81%**, а број одељења мањи је за **четрнаест** то јест за **0,47%**.

Посматрано према врсти средње школе, бројност ученика је следећа: у гимназијама се школује **14.736 ученика**, у стручним школама **51.848 ученика**, у мешовитим школама **3.566 ученика** и у уметничким школама **1.372 ученика**. У десет средњих школа за ученике са сметњама у развоју образује се **908 ученика**.

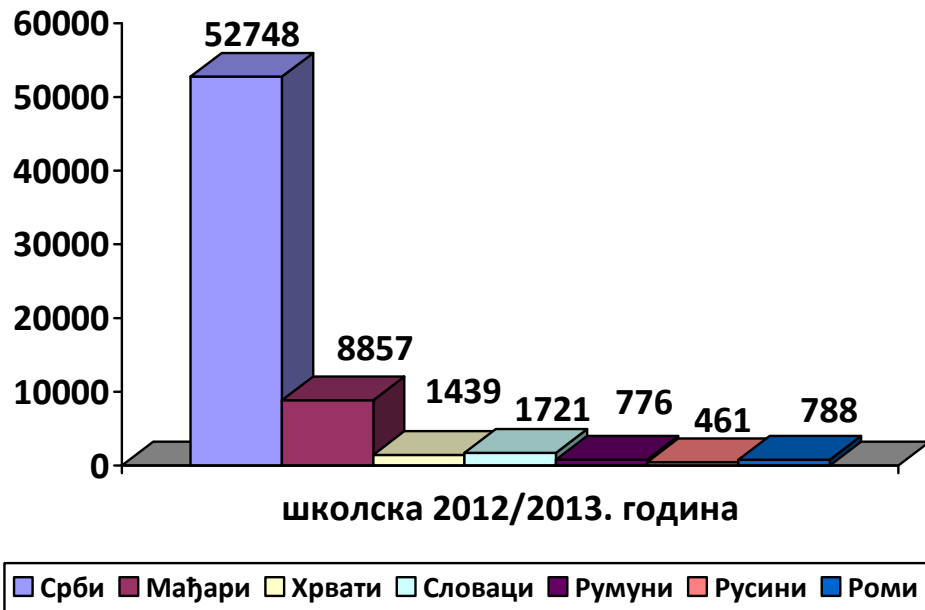
### Број ученика у средњим школама



У поређењу с прошлом школском годином, број ученика у **гимназијама мањи** је за **43** или за **0,29%**, у **стручним школама мањи је** за **523** или за **1%**, а у **мешовитим школама мањи је** за **26** то јест за **0,72%**. У **уметничким школама** број ученика је **већи** за **осам** или за **0,59%**.

Средњим образовањем обухваћен је следећи број ученика: 52.748 Срба, 8.857 Мађара, 1.281 Црногорац, 1.439 Хрвата, 1.721 Словак, 178 Југословена, 776 Румуна, 461 Русин, 266 Македонаца, 429 Буњеваца, 154 Бошњака и Муслимана, 788 Рома, 103 Украјинца, 21 Словенац, 61 Албанац, 43 Немца, 32 Чеха, 23 Шокца и 1.831 ученик који се нису изјаснили о својој националној припадности (Табела 1. у прилозима).

### Национални састав ученика



4. Према одредби члана 9. став 1. и став 2. Закона о основама система образовања и васпитања („Службени гласник РС”, број: 72/2009), образовно-васпитни рад у средњој школи остварује се на **српском језику**. За **припаднике мањинских националних заједница**, образовно-васпитни рад остварује се на **матерњем језику**, а изузетно може да се остварује и **двојезички или само на српском језику**, у складу с посебним законом. Законом о средњој школи („Службени гласник РС”, број: 50/92, 53/93, 67/93, 48/94, 24/96, 23/2002, 25/2002 – испр., 62/2003 – др.закон, 64/2003 – испр.др.закон, 101/2005 – др.закон и 72/2009 – др.закон), одредбом члана 5. прописано је да се наставни план и програм остварују и **на језику народности**, односно двојезички, **ако се за то изјасни најмање петнаест ученика у одељењу првог разреда**.

Средња школа на територији АП Војводине може да реализује наставу и остварује школски програм на језицима **мањинских националних заједница** и за мање од петнаест ученика уз сагласност Покрајинског секретаријата за образовање, управу и националне заједнице.

Кад се ученик – припадник **мањинске националне заједнице** – школује на српском језику, **има право да учи матерњи језик са елементима националне културе** као изборни предмет.

5. У први разред средње школе уписује се на основу конкурса, у јунском року. Министарство просвете, науке и технолошког развоја Републике Србије расписује до 1. маја заједнички конкурс за све школе чији је оснивач Република Србија односно аутономна покрајина.

Ученици који су конкурисали за упис у гимназије и четворогодишње стручне школе полагали су **завршни испит из математике и матерњег језика**, које су

изучавали у основној школи. Полагање завршног испита организовано је у **основним школама у којима су кандидати** стекли основно образовање.

Кандидати су уписани у први разред одговарајуће средње школе према месту на јединственој ранг-листи.

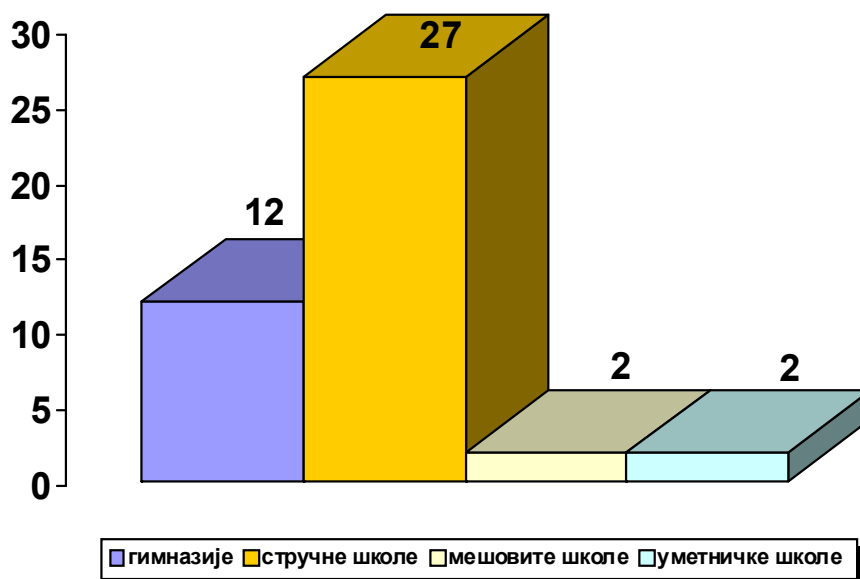
Кандидати за упис у уметничку школу, односно за образовни профил у области уметности, школу за ученике с посебним способностима и школу за талентоване ученике, полагали су **пријемни испит. На том пријемном испиту** проверила су се **одговарајућа знања стечена у претходном образовању и посебне способности кандидата, неопходне за одређену школу.**

6. У средњим школама на територији АП Војводине, образовно-васпитни рад (у даљем тексту: настава) остварује се на **шест наставних језика: српском, мађарском, словачком, румунском, русинском и хрватском језику. Према Закону о заштити права и слобода националних мањина ("Сл. лист СРЈ" број: 11/2002, Уставна повеља – "Сл. лист СЦГ" број: 1/2003, члан 138. тачка 1. Закона о националним саветима националних мањина – "Сл. гласник РС", број: 72/2001) статус националне заједнице остварују и Роми**, али настава на овом језику није организована у средњим школама са седиштем на територији АП Војводине.

**Настава на језицима мањинских националних заједница** организована је у **четрдесет три средње школе, са седиштем у седамнаест локалних самоуправа:**

- у **дванаест гимназија** (у девет на мађарском језику, у две на словачком језику и у једној на румунском језику, а у једној од гимназија и на хрватском језику);
- у **двадесет седам стручних школа** (у једној на румунском језику и у двадесет шест на мађарском језику, од којих у једној школи поред мађарског и на словачком, односно хрватском наставном језику);
- у **две мешовите школе** (у једној на мађарском језику и у једној на русинском језику);
- у **две уметничке школе на мађарском језику.**

## Врсте школа у којима се одржава настава на језицима националних мањина



Постоји **357 одељења** у којима се одржава настава на језицима мањинских националних заједница, коју похађа **7.619 ученика** то јест **10,65%** од укупног броја ученика средњих школа.

**Број ученика** који похађају наставу на једном од језика националних заједница **већи** је за **86** него школске 2011/12. године, а **број одељења** мањи је за два.

## II НАСТАВА НА СРПСКОМ ЈЕЗИКУ

У школској 2012/13. години, настава на српском језику у АП Војводини (Табела 2. у прилозима) организована је у **сто деветнаест** средњих школа у **четрдесет** локалних самоуправа за **63.903 ученика**, распоређена у **2.585 одељења**. *Просечан број ученика у одељењу јесте око двадесет пет.*

Средње образовање и васпитање на српском језику остварује се у **двадесет четири** гимназије, **седамдесет пет** стручних школа, **десет** мешовитих школа и **десет** уметничких школа.

Највећи средњошколски центри у АП Војводини, у којима се настава одржава на српском језику, јесу: **Нови Сад** – **16.307** ученика; **Суботица** – **6.100** ученика; **Зрењанин** – **5.697** ученика; **Панчево** – **5.600** ученика; **Сремска Митровица** – **4.069** ученика; **Сомбор** – **4.008** ученика; **Кикинда** – **2.363** ученика итд.

**Број ученика** који се школују на српском језику **мањи** је за **670** то јест за **1,04%** него прошле године, а **број одељења** мањи је за **12 (0,46%)**.

*а) Број ученика по врстама средњих школа*

У двадесет четири гимназије уписано је **12.817 ученика**, распоређених у **463 одељења** (*просечан број ученика у одељењу је око двадесет осам*).

У поређењу с прошлошом школском годином, број ученика у гимназијама **мањи** је за **55** то јест за **0,43%**.

У **75 стручних школа** уписан је **46.531 ученик**, распоређен у **1.897 одељења** (*просечан број ученика у одељењу је око двадесет пет*).

Број ученика у стручним школама **мањи** је за **578** или **1,23%** него прошле школске године.

За стицање средњег образовања и васпитања у трајању од три године уписано је **8.426 ученика** или **18,11%** од броја ученика уписаних у стручне школе, а за стицање средњег образовања и васпитања у трајању од четири године **38.105 ученика** или **81,89%** од броја ученика уписаних у стручне школе, што је за око 2% мање уписаних ученика за трогодишње образовање, односно за 2% више уписаних за четворогодишње образовање.

У десет мешовитих школа уписано је **3.340 ученика**, распоређених у **132 одељења**. *Четворогодишње образовање у мешовитим школама стиче 2.987 ученика, а трогодишње – 353 ученика.*

Број ученика у мешовитим школама **мањи** је за **41** или **1,21%** него прошле школске године.

*Гимназијско образовање у мешовитим школама стиче 1.291 ученик*, тако да **гимназијалаца** има **14.108** или **22,08%** у поређењу с бројем ученика у средњим школама у којима се настава остварује на српском језику (**63.903**).

*Стручно образовање у мешовитим школама стиче 2.049 ученика* (1.696 ученика четворогодишње и 353 ученика трогодишње образовање), тако да у односу на број ученика у средњим школама који похађају наставу на српском језику, **стручно образовање стиче 48.580 ученика** или **76,02%**.

Број **гимназијалаца** на српском наставном језику **мањи** је за **108** или **0,75%** него прошле школске године, док је број ученика који стичу **стручно** образовање **мањи** за **566** или **1,15%**.

Од **14.108** гимназијалаца, **6.209 ученика**, распоређених у **232 одељења**, стиче образовање по наставном плану и програму општег типа, **3.972 ученика**, распоређена у **138 одељења**, по наставном плану и програму за друштвено-језички смер, **2.965 ученика**, распоређених у **104 одељења**, по наставном плану и програму за природно-математички смер и **271 ученик** информатичког смера. Смер за обдарене ученике у математичкој гимназији у Гимназији „Јован Јовановић Змај” у Новом Саду похађа **149 ученика**, распоређених у **осам одељења**, а смер за обдарене ученике филолошке струке у Карловачкој гимназији у Сремским Карловцима похађа **542 ученика**, распоређена у **двадесет четири одељења**.

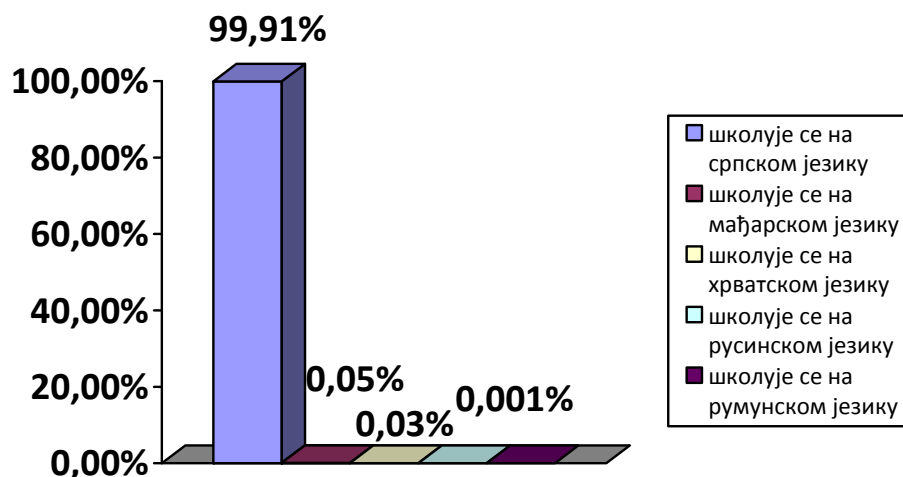
Подручја рада, у оквиру којих ученици стручних школа стичу средње образовање, јесу: економија, право и администрација; електротехника; геодезија и грађевинарство; геологија, рударство и металургија; хемија, неметали и графичарство; машинство и обрада метала; остало – делатност личних услуга; пољопривреда, производња и прерада хране; саобраћај; шумарство и обрада дрвета; текстилство и кожарство; трговина, угоститељство и туризам; здравство и социјална заштита.

У десет уметничких школа – балетске, музичке и школе за дизајн – уписано је **1.215 ученика**. У поређењу с прошлом школском годином, број ученика у уметничким школама **већи** је за **четири**.

#### *б) Обухват ученика Срба наставом на српском језику*

У средње школе у АП Војводини, у школској 2012/13. години, уписало се укупно **52.748 ученика Срба**. Ученици Срби чине **73,75%** од укупног броја ученика средњих школа – **1267 ученика** то јест **2,34%** мање него претходне школске године.

Од 52.748 ученика Срба, **52.702 ученика** или **99,91%** школује се на српском језику, двадесет осам ученика или **0,05%** на мађарском језику, шеснаест ученика или **0,03%** на хрватском језику, један ученик на румунском наставном језику и један ученик на русинском наставном језику.



Број ученика Срба који се школују на српском језику мањи је за **1283** или **2,38%** него прошле школске године, али је **обухват ученика Срба** наставом на матерњем језику у средњим школама, у поређењу с прошлом школском годином, остао готово **исти**, с обзиром на то што се смањило укупан број ученика који похађа наставу на српском језику.

#### Наставу на српском језику похађа:

- 52.702 Срба или 82,47% (1283 ученика мање него прошле школске године);
- 2.176 Мађара или 3,40% (63 ученика више него прошле школске године);



- 1.357 Хрвата или 2,12% (124 ученика мање него прошле школске године);
- 1.280 Црногораца или 2% (390 ученика мање него прошле школске године);
- 1.326 Словака или 2,07% (145 ученика више него прошле школске године);
- 763 Рома или 1,19% (85 ученика више него прошле школске године);
- 567 Румуна или 0,89% (15 ученика више него прошле школске године);
- 154 Југословена или 0,24% (50 ученика мање него прошле школске године);
- 398 Русина или 0,62% (27 ученика више него прошле школске године).

(Остали ученици: 411 Буњеваца, 266 Македонаца, 154 Бошњака и Муслимана, 102 Украјинца, 20 Словенаца, 41 Немац, 56 Албанаца, 32 Чеха, 23 Шокца и 1765 осталих).

### ***III НАСТАВА НА МАЂАРСКОМ ЈЕЗИКУ***

**Настава на мађарском језику у школској 2012/13. години** организована је у **тридесет осам средњих школа**, са седиштем у **дванаест локалних самоуправа**, за **6.819 ученика**, распоређених у **323 одељења** (Табела 3. у прилозима). Од укупног броја ученика у средњим школама на територији АП Војводине, **9,53%** ученика похађа наставу на мађарском језику.

Средњих школа у којима се настава у целини и делимично изводи на мађарском језику има: **осам** у Суботици, **пет** у Зрењанину, **пет** у Новом Саду, **четири** у Сенти, **четири** у Сомбору, **три** у Бечеју, **три** у Бачкој Тополи, **две** у Новом Кнежевцу, и по **једна** у Ади, Кањижи, Темерину и Чоки.

Настава на мађарском језику остварује се у **девет гимназија** – од којих су две за талентоване ученике математичког и филолошког усмерења, у **двадесет шест стручних школа**, у **једној мешовитој школи** и у **две уметничке школе**.

У поређењу с прошлом школском годином, **број ученика** који се школују на мађарском језику **већи** је за **педесет три**, а **број одељења мањи** је за **седам**.

#### ***а) Број ученика по врстама средњих школа***

У **девет гимназија** у Бечеју, Зрењанину, Новом Саду, Сенти, Сомбору, Суботици и Новом Кнежевцу уписано је **1.294 ученика**, **распоређена у шездесет четири одељења** – **18,98%** од укупног броја ученика у средњим школама који наставу похађају на мађарском језику. **Просечан број ученика у одељењу је око двадесет**.

Број ученика у гимназијама **већи** је за **десет** него прошле школске године.

У **двадесет шест стручних школа** уписано је **5.142 ученика**, **распоређена у 243 одељења**, то јест **75,41%** од укупног броја ученика у средњим школама који наставу похађају на мађарском језику. **Просечан број ученика у одељењу је око двадесет**. Број

ученика у стручним школама, у поређењу с претходном школском годином, **већи** је за **двадесет четири**.

*У трогодишње стручне школе* уписано је **1.195 ученика – 23,24%** од укупног броја ученика уписаних у стручне школе с наставом на мађарском језику (**5.142**), а у *четворогодишње стручне школе* **3.947 ученика – 76,76%** од укупног броја ученика уписаних у стручне школе с наставом на мађарском језику. У односу на прошлу школску годину, за **193 (3.88%) смањен је број** ученика који се школују у трогодишњим стручним школама, а за **217 (3.88%) повећан је број** ученика у четворогодишњим стручним школама.

У *мешовитој школи* Гимназију „Доситеј Обрадовић” у Бачкој Тополи уписано је **226 ученика**, распоређених у **осам одељења**. *Гимназијско образовање* у овој *мешовитој школи* стиче **104 ученика**, тако да **гимназијалаца** који похађају наставу на мађарском језику има **1.398 – 20,50%** од укупног броја ученика који наставу похађају на мађарском језику, што је за **деветнаест ученика (1,38%) више него прошле школске године**. *Стручно образовање* у мешовитој школи стиче **122 ученика** (подручја рада: **економија, право и администрација, за образовни профил економски техничар**). Стручно образовање на мађарском језику стиче **5.264 ученика** то јест **77,19%** од укупног број ученика који наставу похађају на мађарском језику, што је за **30 ученика више** него претходне школске године, али је процентуално мање у односу на укупан број ученика који похађају наставу на мађарском језику.

**Две уметничке школе** похађа укупно **157 ученика – четири ученика више** него прошле школске године.

У национално мешовитим срединама, **двадесет девет ученика српске националности** похађа наставу на **мађарском језику** (четрнаест ученика више него прошле школске године): шеснаест у Суботици, четири у Бачкој Тополи, три у Сомбору, два у Кањижи, два у Ади, један у Кули и један у Зрењанину.

Стручно образовање у средњим школама на мађарском наставном језику изводи се у оквиру следећих подручја рада:

- 1. Здравство и социјална заштита** (Зрењанин, Суботица, Сента, Сомбор и Нови Сад) за **882 ученика – 17,15%** од броја ученика који стичу стручно образовање на мађарском језику, што је за **једанаест ученика (0,51%) више** него прошле школске године. Највише ученика школује се за образовни профил **медицинска сестра – техничар у четворогодишњем трајању**;
- 2. Пољопривреда, производња и прерада хране** (Чока, Суботица, Бачка Топола, Кањижа, Зрењанин и Футог) за **822 ученика – 15,98%** од броја ученика стручних школа с наставом на мађарском језику. Број ученика у овом подручју рада **већи је за седамдесет четири (10%)** него прошле школске године. Највише ученика школује се за образовне профиле: **пољопривредни техничар и прехранбени техничар у четворогодишњем трајању**;
- 3. Економија, право и администрација** (Бечеј, Суботица, Сента, Бачка Топола и Темерин) за **807 ученика – 15,69%** од броја ученика стручних школа с наставом на мађарском језику, што је за **двадесет ученика (2,54%) више** него прошле школске године. Највише ученика школује се за образовни профил **економски техничар у четворогодишњем трајању**;

4. **Машинство и обрада метала** (Бечеј, Темерин, Зрењанин, Суботица, Бачка Топола, Кањижа, Ада и Сомбор) за **722 ученика** – 14,04% од броја ученика стручних школа с наставом на мађарском језику, што је за **осам ученика мање (1,1%)** него прошле школске године. Највише ученика школује се за образовни профил **машински техничар за компјутерско конструисање у четворогодишњем трајању**;
5. **Електротехника** (Нови Сад, Бечеј, Зрењанин, Суботица, Ада, Бачка Топола и Сомбор) за **698 ученика** – 13,57% од броја ученика стручних школа с наставом на мађарском језику, што је за **двадесет ученика (0,62%)** више него прошле школске године. Највише ученика школује се за образовни профил **електротехничар рачунара у четворогодишњем трајању**;
6. **Трговина, угоститељство и туризам** (Бечеј, Нови Кнежевац, Суботица, Сента, Зрењанин и Сомбор) за **355 ученика** – 6,90% од броја ученика стручних школа с наставом на мађарском језику и **већи** је за **пет (1,43%)** него прошле школске године. Највише ученика школује се за образовни профил **трговац у трогодишњем трајању**;
7. **Хемија, неметали и графичарство** (Чока и Суботица) за **270 ученика** – 5,25% од броја ученика стручних школа с наставом на мађарском језику, што је за **једанаест ученика – 3,9% мање** него прошле школске године. Највише ученика се школује за образовне профиле **техничар за заштиту животне средине, техничар за графичку припрему и техничар за обликовање графичких производа**;
8. **Геодезија и грађевинарство** (Суботица, Бачка Топола и Ада) за **244 ученика** – 4,74% од броја ученика стручних школа с наставом на мађарском језику, што је за **двадесет два ученика – 8,27% мање** него прошле школске године. Највише ученика школује се за образовни профил **грађевински техничар за високоградњу и архитектонски техничар-оглед у четворогодишњем трајању, декоратер зидних површина у трогодишњем трајању**;
9. **Саобраћај** (Нови Кнежевац и Суботица) за **217 ученика** – 4,22% од броја ученика стручних школа с наставом на мађарском језику, за образовне профиле: **техничар друмског саобраћаја у четворогодишњем трајању и возач моторног возила у трогодишњем трајању**, што је за **15 ученика – 6,46% мање** него прошле школске године;
10. **Текстилство и кожарство** (Суботица и Ада) за **122 ученика** – 2,37% од броја ученика стручних школа с наставом на мађарском језику, што је за **три ученика – 2,4% мање** него прошле школске године. Највише ученика школује се за образовни профил **техничар-моделар одеће у четворогодишњем трајању**;
11. **Остало – делатност личних услуга** (Чока, Зрењанин, Бачка Топола, Суботица, Бечеј и Темерин) за **80 ученика** – 1,55% од броја ученика стручних школа с наставом на мађарском језику, за образовне профиле: **женски фризер и мушки фризер**, што је за **40 ученика – 33,33% мање** него прошле школске године;
12. **Шумарство и обрада дрвета** (Суботица) за **45 ученика** – **0,88%** од броја ученика стручних школа с наставом на мађарском језику, за образовни профил **техничар за пејзажну архитектуру у четворогодишњем трајању**, што је **један ученик мање** него прошле школске године.

У поређењу с прошлом школском годином, уочљиво је повећање броја ученика у подручју рада **пољопривреда, производња и прерада хране**, а знатно је мањи број ученика у подручју рада **личне услуге**.

Настава се остварује у целини на мађарском језику у **средњим школама у Ади, Кањижи, Сенти, Чоки и Новом Кнежевцу**. Настава на мађарском језику се највећим делом изводи на мађарском језику у Суботици, Бачкој Тополи, Бечеју, Темерину и Новом Саду, док је стање неповољније у Зрењанину и Сомбору.

Наставни предмети за које се настава изводи на српском језику:

- физичко васпитање (у пет средњих школа);
- страни језик (у четири средње школе);
- српски као нематерњи језик (у четири средње школе);
- латински језик (у четири средње школе);
- ликовно образовање (у три средње школе);
- социологија (у две средње школе);
- филозофија (у две средње школе);
- устав и права грађана (у две средње школе);
- психологија (у две средње школе);
- музичко образовање (у једној средњој школи);
- грађанско васпитање (у једној средњој школи);
- логика (у једној средњој школи).

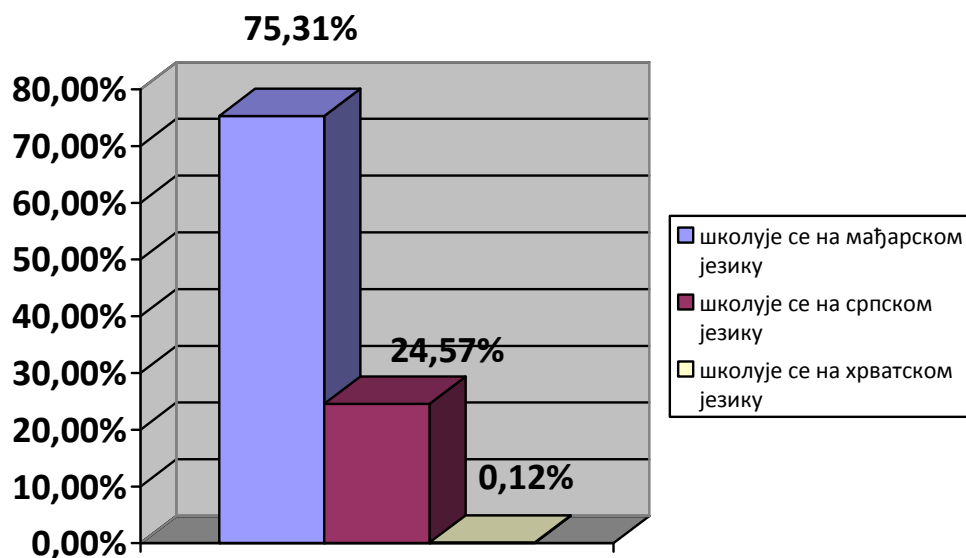
На српском језику одржава се углавном настава из стручних предмета у подручју рада **здравство и социјална заштита и у подручју рада електротехника**.

У Електротехничкој школи „Никола Тесла” у Зрењанину на српском језику изводи се настава из четири општа и шест стручних предмета, у Медицинској школи у Зрењанину из три општа и пет стручних наставних предмета, у Зрењанинској гимназији из пет општих предмета, у Гимназији у Сомбору из шест општих предмета, у Медицинској школи „Др Ружица Рип” у Сомбору из три општа и два стручна предмета, у Музичкој школи у Суботици из једног општег и три стручна предмета.

#### ***б) Обухват ученика Мађара наставом на мађарском језику***

У средње школе у АП Војводини у школској 2012/13. години уписало се укупно **8.857 ученика Мађара**. Ученици Мађари чине **12,38%** од укупног броја ученика средњих школа – **94 ученика** или **1%** више него претходне школске године.

Од 8.857 ученика Мађара, **6.670 ученика (75,31%)** школује се на мађарском језику, **2.176 ученика (24,57%)** на српском језику и једанаест ученика (**0,12%**) на хрватском језику:



Број ученика Мађара који се школују на мађарском језику већи је за **двадесет** него претходне године, а број ученика Мађара који се школују на српском језику већи је за **67**. Обухват ученика Мађара наставом на матерњем језику у средњим школама, у поређењу с прошлом школском годином, **мањи** је за **0,58 %**.

Наставу на мађарском језику похађа: **двадесет осам** Срба (тринаест ученика више него прошле школске године); **три** Словака; **деветнаест** Југословена (четири ученика мање него прошле школске године); **пет** Хрвата (четири ученика мање него прошле школске године); **двадесет три** Рома (као прошле школске године), **шест** Буњеваца, **три** Албанца, **два** Немца, **један** Словенац и **педесет девет** ученика који се нису изјаснили о својој националној припадности.

Од **2.063** ученика који су стекли у школској 2011/12. години основно образовање и васпитање на мађарском језику, **1.945** ученика (**94,28%**) наставили су школовање на мађарском језику, што је за **двадесет седам ученика (1,29%)** мање него претходне године.

Највише ученика Мађара има у Суботици – **2.461**, Сенти – **1035**, Новом Саду – **834**, Бачкој Тополи – **831**, Зрењанину – **606**, Бечеју – **528**, Кањижи – **492**, Ади – **428**, Сомбору – **296** и Кикинди – **163**.

#### *в) Учење мађарског језика са елементима националне културе*

Према подацима које су доставиле средње школе на територији АП Војводине, у школској 2012/13. години ученици се нису изјаснили за учење наставног предмета Мађарски језик са елементима националне културе.

#### ***IV НАСТАВА НА СЛОВАЧКОМ ЈЕЗИКУ***

Настава на словачком језику у школској 2012/13. години организована је у Гимназији „Јан Колар” са домом ученика у Бачком Петровцу, Гимназији „Михајло Пупин” у Ковачици и Медицинској школи „7. Април” у Новом Саду. Наставу похађа **397 ученика** (0,55% од укупног броја ученика средњих школа) распоређених у петнаест одељења (Табела 4. у прилозима). ***Просечан број ученика у одељењу је око двадесет шест.***

Обе гимназије су општег типа, а ове школске године први пут су уписани ученици за наставу на словачком језику у стручној школи (подручје рада **здравство и социјална заштита**).

За школску 2012/13. годину, био је планиран и упис ученика на словачком наставном језику за образовни профил **пољопривредни техничар** у Пољопривредној школи са домом ученика у Футогу и Пољопривредној школи у Бачу, али није било довољно пријављених ученика како би се формирало одељење.

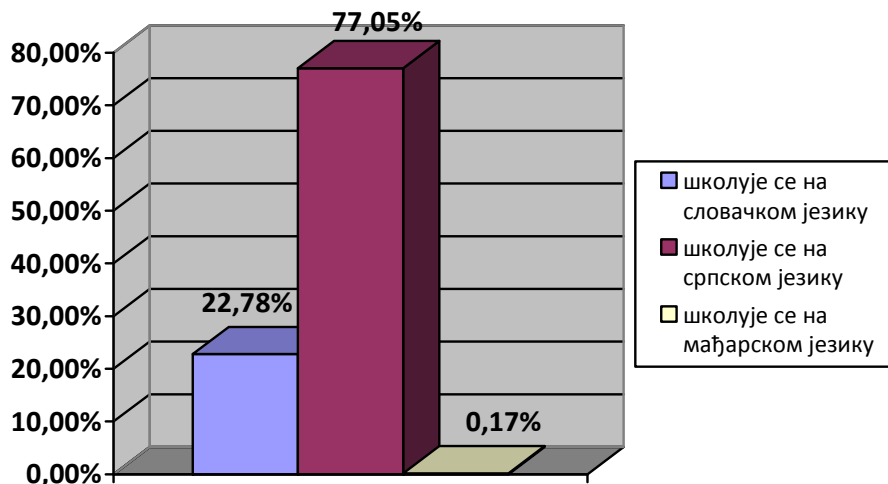
Наставу на словачком језику похађа **двадесет четири ученика више него прошле школске године.**

У Гимназији „Михајло Пупин” у Ковачици на српском језику изводи се настава из **пет наставних предмета** (Француски језик, Немачки језик, Руски језик, Латински језик и Биологија), у Гимназији „Јан Колар” са домом ученика у Бачком Петровцу настава на српском језику изводи из **четири наставна предмета** (Француски језик, Немачки језик, Руски језик и Латински језик), док се у **Медицинској школи „7. Април” у Новом Саду** настава на српском изводи из наставних предмета Музичко васпитање и Ликовна култура, као и за два стручна предмета.

##### ***а) Обухват ученика Словака наставом на словачком језику***

У средње школе у АП Војводини у школској 2012/13. години уписан је **1.721 ученик Словак – 170 ученика више** него прошле школске године. Од укупног броја ученика средњих школа, 2,41% јесу Словаци.

Од **1.721** ученика Словака, **392** ученика – 22,78% школује се на **словачком језику**, **1.326** ученика или 77,05% на српском језику и **три** ученика на мађарском језику (0,17%).



У поређењу с прошлом школском годином, број Словака који се школују на матерњем језику **је већи за двадесет четири**.

Од **397** ученика који похађају наставу на **словачком језику**, **392** ученика су Словаци, **три** ученика Југословени, **један** је Хрват и **један** ученик се није изјаснио о националној припадности.

**Обухват** ученика Словака наставом на матерњем језику у средњим школама, јесте **22.78%**, што је за **0.95%** мање него прошле школске године, док је за **0,91%** већи број ученика Словака који се школују на српском наставном језику.

Од **439** ученика који су у школској 2011/12. години завршили основну школу на **словачком језику**, **112 ученика (25,51%)** определио се да **настави школовање на словачком језику** у две гимназије и у једној медицинској школи, у којима је организована настава на словачком језику.

#### *в) Учење словачког језика са елементима националне културе*

Учење словачког језика са елементима националне културе је у школској 2012/13. години организовано за **108 ученика** и изводи се у све три средње школе у **Старој Пазови** за **шездесет осам ученика**, у **Техничкој школи у Бачкој Паланци** за **седам ученика**, у Гимназији „**Михајло Пупин**” у **Ковачици** за **13 ученика** и у Гимназији „**Сава Шумановић**” у **Шиду** за **двадесет ученика**.

## V НАСТАВА НА РУМУНСКОМ ЈЕЗИКУ

Настава на румунском језику, у школској 2012/13. години (Табела 4. у прилозима), организована је у Економско-трговинској школи „Доситеј Обрадовић” у Алибунару (подручје рада економија, право и администрација, образовни профил економски техничар) и Гимназији „Борислав Петров Браца” у Вршцу (општи тип гимназије), за 210 ученика распоређених у осам одељења. Гимназијско образовање стиче 95 ученика распоређених у четири одељења, а стручно образовање стиче 115 ученика распоређених у четири одељења.

Број ученика који похађају наставу на румунском језику мањи је за седам него прошле школске године. *Просечан број ученика у одељењу је око двадесет шест.*

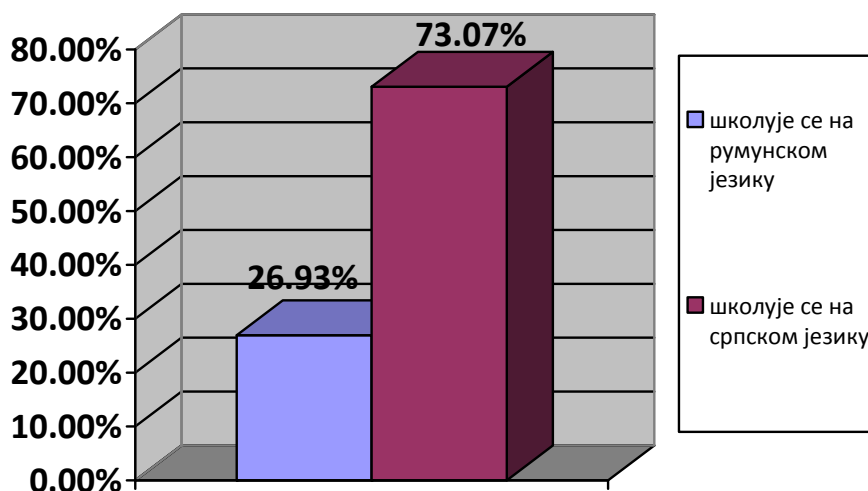
Од 210 ученика који похађају наставу на румунском језику, 209 ученика су Румуни, а један ученик је Србин.

У Економско-трговинској школи „Доситеј Обрадовић” у Алибунару настава на српском језику изводи се из општих предмета Социологија и Хемија, као и из једног стручног предмета. У Гимназији у Вршцу, настава на српском језику се изводи из наставног предмета Устав и права грађана.

### а) Обухват ученика Румуна наставом на румунском језику

У средњим школама у АП Војводини, у школској 2012/13. години, образује се 776 ученика Румуна, што чини око 1% од укупног броја ученика средњих школа.

Од 776 ученика Румуна, 209 ученика (26,93%) школује се на румунском, а 567 ученика (73,07%) на српском језику.



У поређењу с прошлом школском годином, број ученика Румуна који се школују на румунском језику мањи је за осам ученика.



**Обухват** ученика Румуна наставом на матерњем језику у средњим школама смањен је за **1,25%**.

Од **136** ученика који су у школској 2011/12. години стекли **основно образовање и васпитање на румунском језику**, **четрдесет шест ученика** (33,82%) наставило је школовање на **румунском језику** у средњој школи, што је за **3,83%** мање него прошле године.

Највећи број ученика Румуна је у **Вршцу – 288** ученика, **Алибунару – 157** ученика, **Зрењанину – 126**, **Панчеву – 96**, **Новом Саду – 31** ученик.

#### *в) Учење румунског језика са елементима националне културе*

Учење румунског језика са елементима националне културе организовано је у **Гимназији „Михајло Пупин” у Ковачици** за **четрнаест ученика**, што је за два ученика више него претходне школске године.

## **VI НАСТАВА НА РУСИНСКОМ ЈЕЗИКУ**

Настава на **русинском језику** је у школској 2012/13. години (Табела 4. у прилозима) организована у **Основној и средњој школи са домом ученика „Петро Кузмјак” у Руском Крстуру**, општина Кула, за **шездесет шест ученика** распоређених у **четири одељења** гимназије општег типа. *Просечан број ученика у одељењу је око шеснаест.*

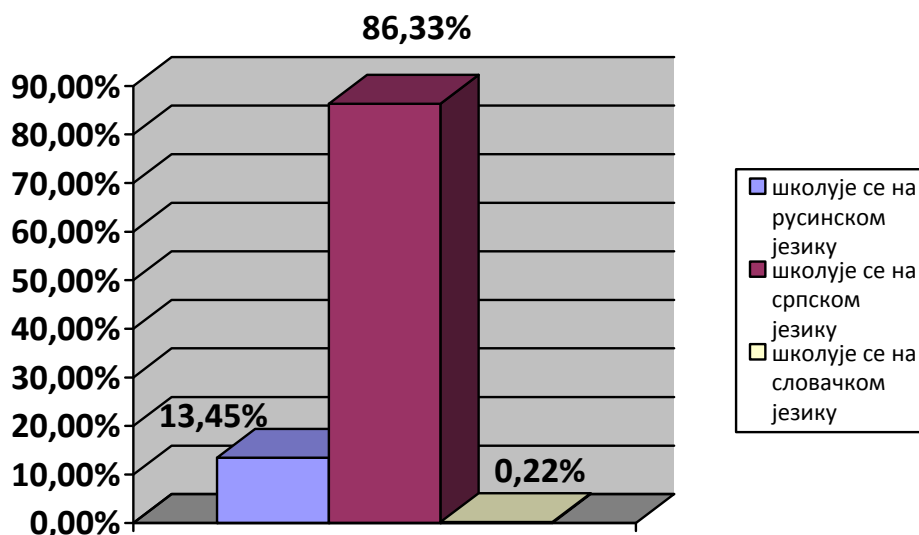
У односу на прошлу школску годину, **број ученика** у одељењима с наставом на русинском језику **већи је за једанаест.**

У Основној и средњој школи са домом ученика „Петро Кузмјак” у Руском Крстуру се изводи **настава на српском језику из наставних предмета Историја и Рачунарство и информатика.**

#### *а) Обухват ученика Русуна наставом на русинском језику*

У средњим школама у АП Војводини у школској 2012/13. години образује се **461** ученик **Русин** – 0,64% од укупног броја ученика средњих школа, **тридесет девет ученика** више него прошле школске године.

Од **461** ученика Русина, **62 ученика** (13,45%) школује се на **русинском језику**, **398 ученика** или 86,33% на **српском језику** и **један ученик** (0,22%) на **словачком језику.**



У односу на прошлу школску годину, број ученика Русина који се школују на матерњем језику већи је за једанаест.

Обухват ученика Русина средњим образовањем на матерњем језику већи је за 1,37% него прошле школске године.

Од **68 ученика** који су у школској 2011/12. години стекли основно образовање и васпитање на **русинском језику**, **осамнаест ученика (26,47%)** определило се за стицање средњег образовања на **русинском језику** у Гимназији у Руском Крстуру, што је за 4,6% више него претходне школске године.

Осим 62 ученика Русина, у Гимназији у Руском Крстуру се се за похађање наставе на русинском језику определили: **један ученик Србин, два Рома и један Украјинац.**

Највише ученика Русина је у Кули – **182 ученика**, Врбасу – **66 ученика**, Новом Саду – **103 ученика**, Шиду – **23 ученика**, Апатину – **22 ученика**, Сремској Митровици – **16 ученика**, Сомбору – **15 ученика**, Жабљу – **12 ученика**.

#### *в) Учење русинског језика са елементима националне културе*

Учење русинског језика са елементима националне културе је у школској 2012/2013. години организовано за **37 ученика** у Гимназији „Сава Шумановић” у Шиду.

## ***VII НАСТАВА НА ХРВАТСКОМ ЈЕЗИКУ***

Настава на хрватском језику је у школској 2012/13. години (Табела 4. у прилозима) организована за **127 ученика** распоређених у **седам одељења** и то: у Гимназији „Светозар Марковић” у Суботици за **92 ученика**, распоређена у **четири одељења** гимназије општег типа и друштвено-језичког смера и за **35 ученика** у Политехничкој школи у Суботици, у подручјима рада: хемија, неметали и графичарство; геодезија и грађевинарство; шумарство и обрада дрвета.

Наставу на хрватском језику похађа седамдесет седам ученика Хрвата, дванаест Буњеваца, шеснаест Срба, једанаест Мађара, два Југословена, један Црногорац, два Албанца и шест ученика који се нису изјаснили о националној припадности.

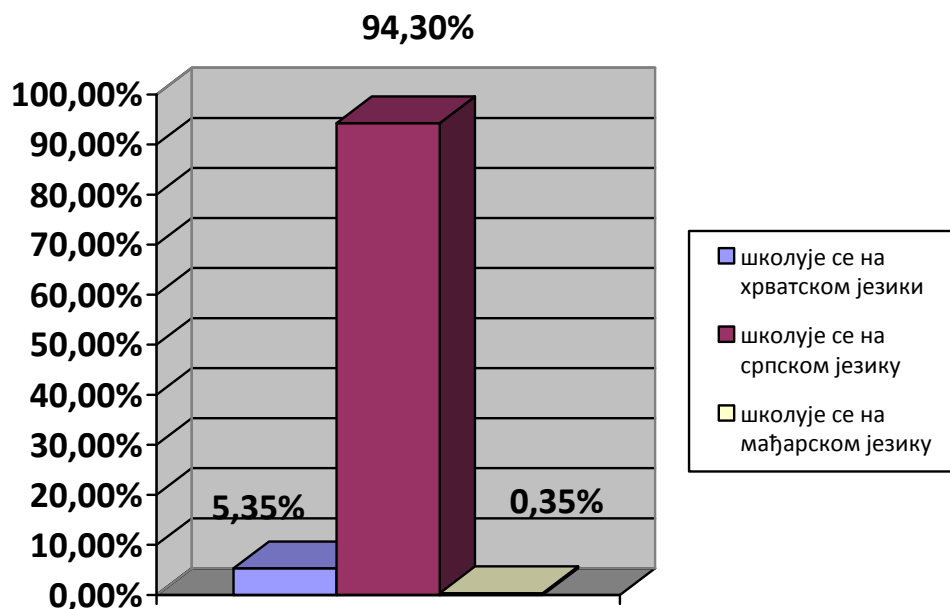
У поређењу с прошлом школском годином, **број ученика** у одељењима с наставом на хрватском језику **већи је за пет**.

Када је реч о кадру за наставу на хрватском језику, за наставни предмет Хрватски језик и књижевност ангажован је професор из Републике Хрватске, док за остале наставне предмете професори припремају терминологију хрватског језика.

### ***а) Обухват ученика Хрвата наставом на хрватском језику***

У средњим школама у АП Војводини у школској 2012/13. години образује се **1.439 ученика Хрвата** – 2,01% од укупног броја ученика средњих школа.

Од **1.439 ученика** Хрвата, **77 ученика** или **5,35%** (као и прошле године) школује се на хрватском језику, **1.357 ученика** или **94,30%** на српском језику и **пет ученика** или **0,35%** на мађарском језику.



У школској 2011/12. години, четрдесет седам ученика стекло је основно образовање и васпитање на **хрватском језику**, а **тридесет четири ученика (72,34%)** определило се за стицање средњег образовања на **хрватском језику**.

Највише ученика Хрвата има у Суботици – **581 ученик**, Сомбору – **250 ученика**, Новом Саду – **229 ученика**, Сремској Митровици – **104 ученика**, Инђији – **33 ученика**, Бачкој Паланци – **31 ученик**, Руми – **24 ученика**, Шиду – **24 ученика**.

#### *в) Учење хрватског језика са елементима националне културе*

Учење хрватског језика са елементима националне културе у школској 2012/13. години није организовано за ученике у средњим школама на територији АП Војводине.

### **VIII УЧЕНИЦИ РОМИ**

У средњим школама на територији АП Војводине није организована настава на ромском језику као језику мањинске националне заједнице.

Средњим образовањем у школској 2012/2013. години обухваћено је **788 ученика Рома** – 1,10% од укупног броја ученика средњих школа, што је **86 ученика (12,25%)** више него прошле школске године.

Ученици Роми уписани су у **осамдесет осам средњих школа** у **тридесет шест локалних заједница**. Од наведеног броја средњих школа, Роми похађају седамдесет стручних школа, девет гимназија, шест мешовитих школа и три уметничке школе.

Највише ученика Рома има у Новом Саду – **142 ученика**, Панчеву – **86 ученика**, Суботици – **55 ученика**, Сомбору – **39 ученика**, Апатину – **38 ученика**, Старој Пазови – **37 ученика**, Жабљу – **35 ученика**, Белој Цркви – **33 ученика**, Зрењанину – **31 ученик**, Пећинцима – **25 ученика**, Бечеју – **25 ученика**, Бачкој Паланци – **22 ученика**, Кикинди **17 ученика**.

Наставу на српском језику похађају 763 ученика Рома, на мађарском језику 23 ученика и два ученика на русинском језику.

У првом разреду има укупно 304 ученика (297 похађа наставу на српском језику, а пет на мађарском језику), што је за 42 ученика или 16,03% више него прошле школске године. У другом разреду има 235 ученика – 38 ученика или 19,29% више него прошле школске године, у трећем разреду има 180 ученика – 15 ученика или 9% више у односу на прошлу школску годину, у четвртом разреду 69 ученика – девет ученика или 11,54% мање у односу на прошлу школску годину.

Учење ромског језика са елементима националне културе није организовано у средњим школама на територији АП Војводине у школској 2012/13. години.

## ***IX ПРИВАТНЕ СРЕДЊЕ ШКОЛЕ***

На територији АП Војводине постоји **двадесет једна приватна средња школа** за које је Покрајински секретаријат за образовање, управу и националне заједнице утврдио да испуњава услове у погледу простора, опреме, наставних средстава и потребног броја наставника, као и стручних сарадника за почетак рада и обављање делатности средњег образовања и васпитања (Табела 5. у прилозима).

Од наведеног броја, **пет** приватних средњих школа јесу **гимназије**, а **шеснаест** – **стручне школе**.

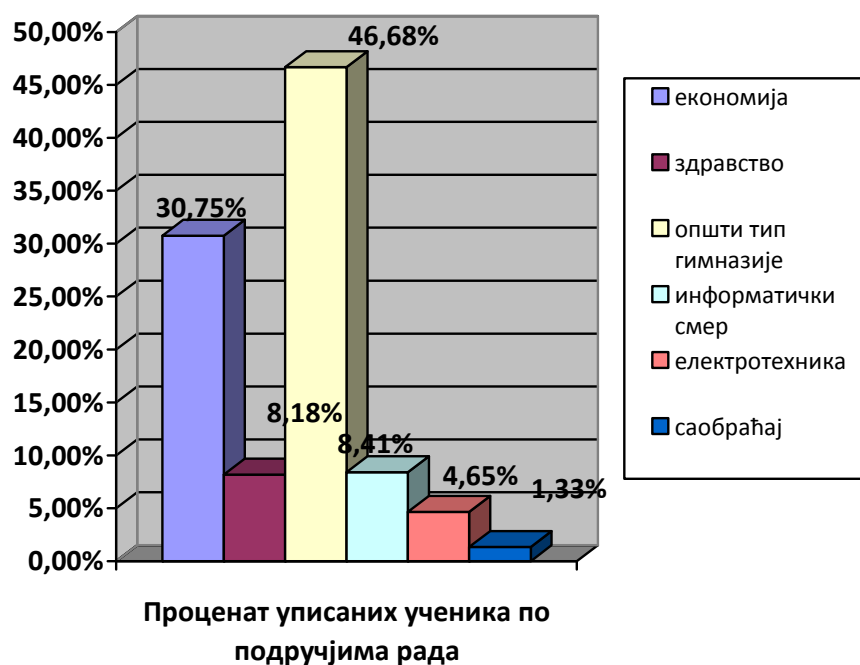
Податке о упису ученика у школској **2012/13. години** доставило нам је **десет приватних средњих школа**, у којима су уписана **452 редовна ученика**. Ученици се образују у следећим подручјима рада: гимназија (општег типа и информатичког смера); економија, право и администрација; здравство и социјална заштита; трговина, угоститељство и туризам; електротехника; личне услуге; машинство и обрада метала; саобраћај.

Настава на српском и мађарском језику организована је у Економској школи „Глобал” у Суботици, док се у Бискупској класичној гимназији „Паулиnum” настава изводи на мађарском и хрватском језику.

Сви ученици стичу четворогодишње образовање.

Највише уписаних ученика јесте у подручју рада гимназија и то општег типа – 211 ученика или 46,68% од укупног броја редовних ученика у приватним средњим школама; у подручју рада економије, права и администрације – 139 ученика или 30,75%; у подручју рада гимназија информатичког смера – 38 ученика или 8,41%; у подручју рада здравства и социјалне заштите има укупно 37 ученика или 8,18%; у подручју рада електротехнике – 21 ученик или 4,65%; у подручју рада саобраћаја – шест ученика или 1,33%.

На основу добијених података, у односу на претходну школску годину повећан је проценат ученика који стичу гимназијско образовање општег типа, а смањен је у подручјима рада економије, права и администрације, здравства, као и у подручјима рада социјалне заштите.



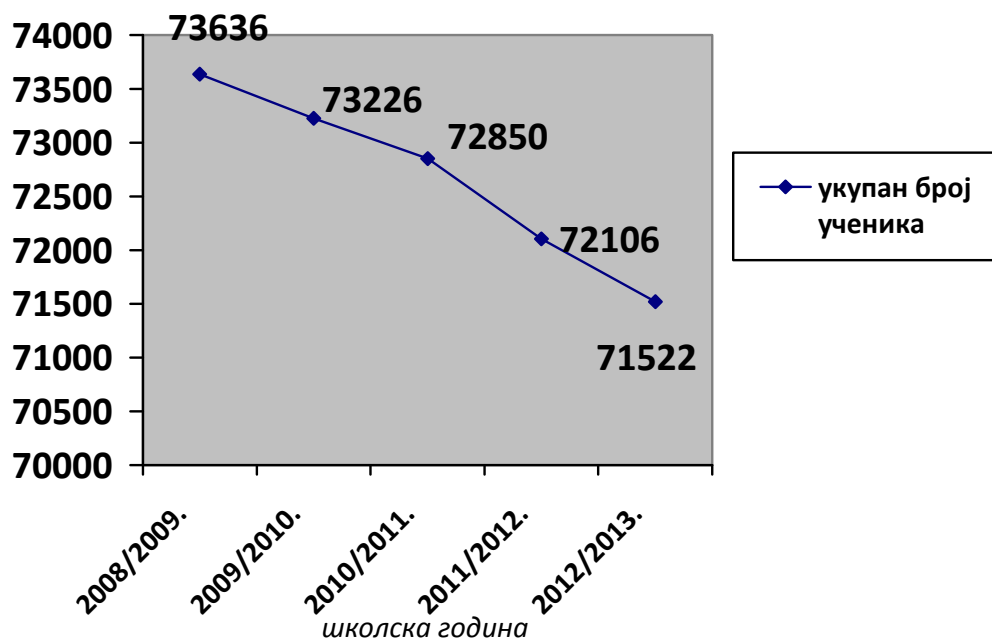
### ***X БРОЈ УЧЕНИКА У СРЕДЊИМ ШКОЛАМА НА ТЕРИТОРИЈИ АП ВОЈВОДИНЕ ОД ШКОЛСКЕ 2008/09. ГОДИНЕ ДО 2012/13. ГОДИНЕ***

Посматрајући преглед броја ученика у средњим школама на територији АП Војводине, по наставним језицима и школским годинама, у протеклих **пет година** стање је следеће:

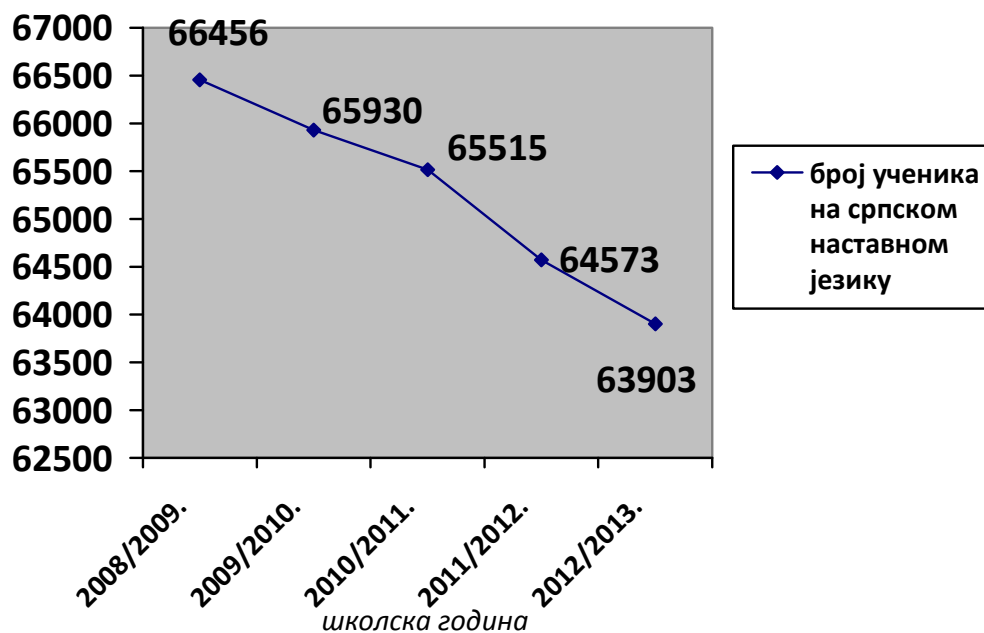
Наставни језик	Шк. 2008/09.	Шк. 2009/10.	Шк. 2010/11.	Шк. 2011/12.	Шк. 2012/13.
	година	година	година	година	година
	укупно	укупно	укупно	укупно	укупно
Српски језик	66.456	65.930	65.515	64.573	63.903
Мађарски језик	6.502	6.579	6.615	6.766	6.819
Словачки језик	344	345	350	373	397
Румунски језик	231	240	214	217	210
Русински језик	60	63	59	55	66
Хрватски језик	43	69	97	122	127
Укупно:	73.636	73.226	72.850	72.106	71.522

Укупан број ученика у средњим школама континуирано опада, што није случај с бројем ученика који се образују на неком од језика мањинских националних заједница. Број ученика који се образују на мађарском, словачком и хрватском наставном језику сваке школске године све је већи, док се на румунском и русинском наставном језику не уочава правилност у промени броја ученика.

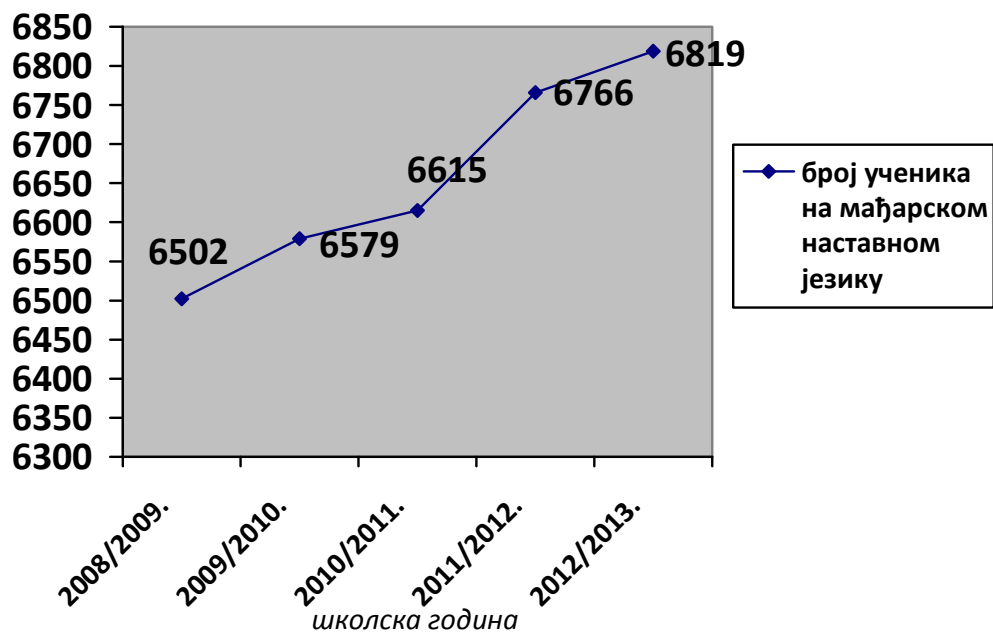
Број ученика у средњим школама на територији АП  
Војводине у последњих пет година



Број ученика у средњим школама на територији АП  
Војводине у последњих пет година  
на српском наставном језику

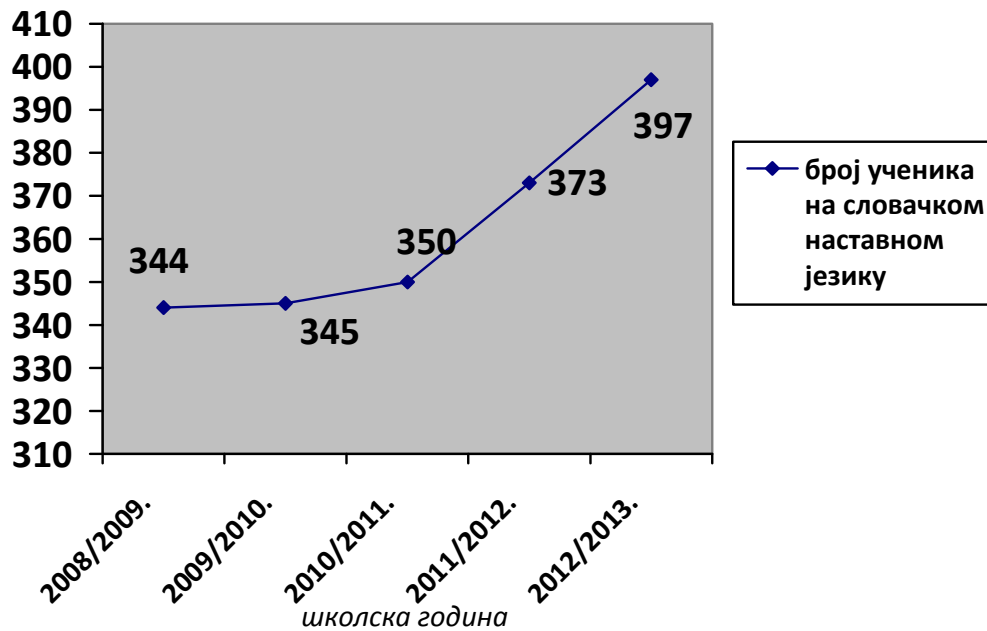


Број ученика у средњим школама на територији АП  
Војводине у последњих пет година  
на мађарском наставном језику

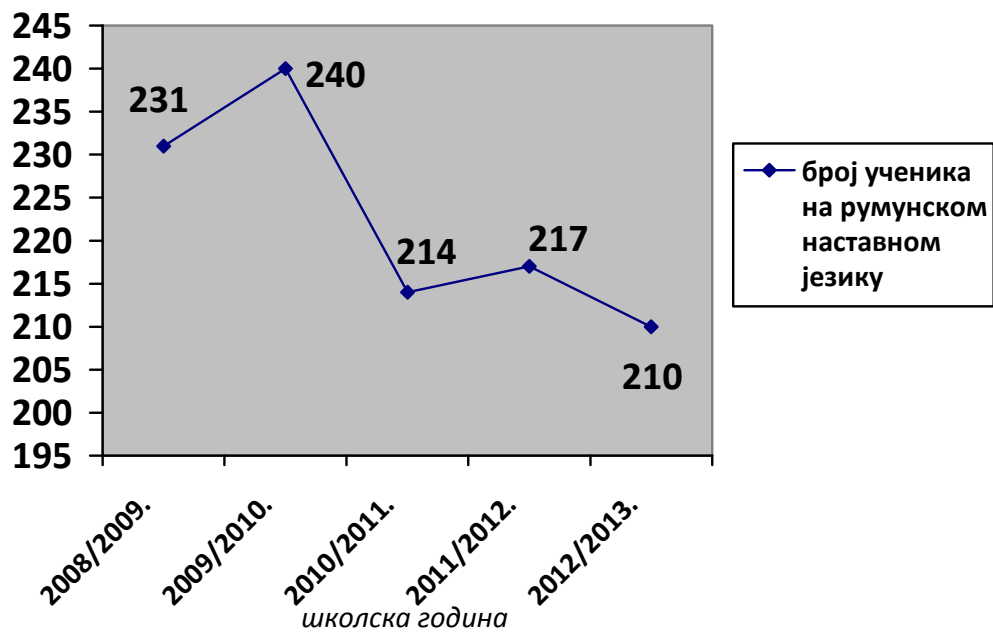




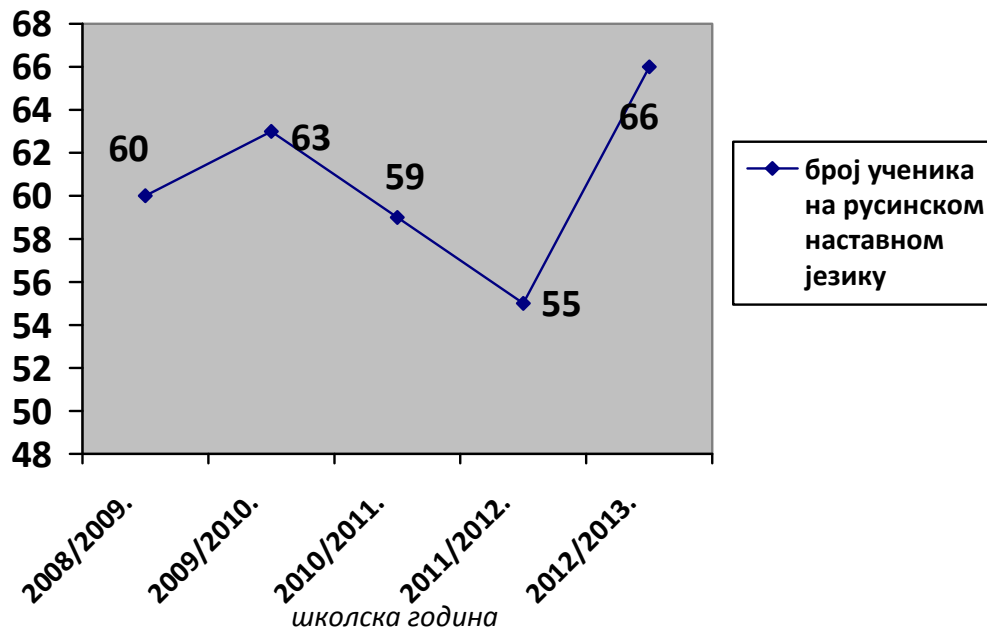
Број ученика у средњим школама на територији АП  
Војводине у последњих пет година  
на словачком наставном језику



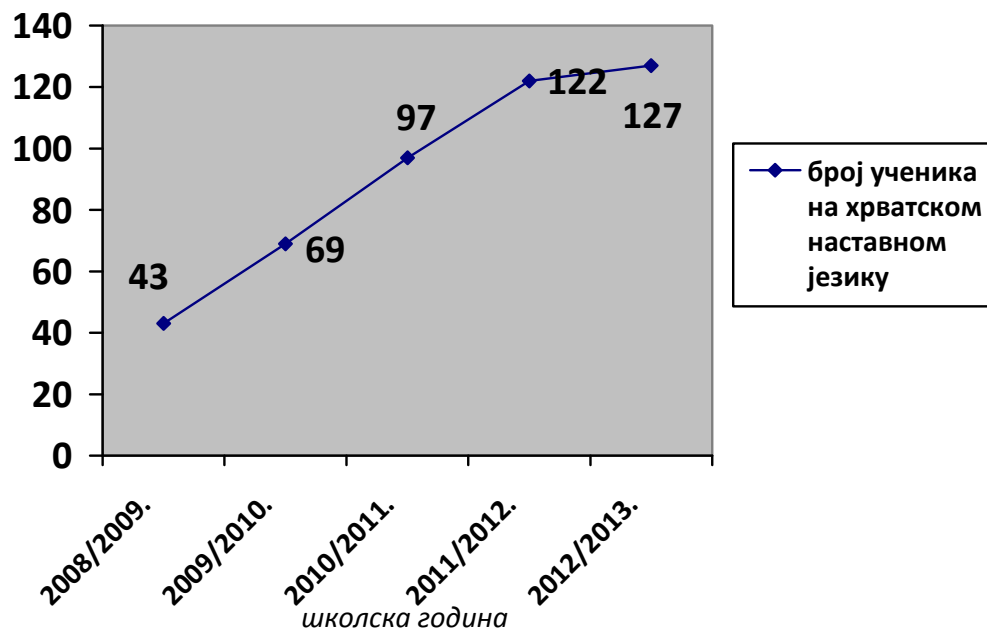
Број ученика у средњим школама на територији АП  
Војводине у последњих пет година  
на румунском наставном језику



Број ученика у средњим школама на територији АП  
Војводине у последњих пет година  
на русинском наставном језику



Број ученика у средњим школама на територији АП  
Војводине у последњих пет година  
на хрватском наставном језику



### На основу наведених података, може се закључити:

1. **Средње образовање** на територији АП Војводине у школској 2012/13. години остварује се у **четрдесет локалних самоуправа** у којима се налази **131 средња школа: 121 редовна** и десет **средњих школа за ученике са сметњама у развоју**. Редовним средњим образовањем обухваћено је **71.522 ученика** (нису обухваћени ученици средњих школа за ученике са сметњама у развоју), распоређених у **2.942 одељења** у оквиру гимназија, стручних, мешовитих и уметничких школа. Образовно-васпитни рад изводи се на српском, мађарском, словачком, румунском, русинском и хрватском језику. У поређењу с прошлом школском годином, укупан **број ученика** у средњим школама **мањи је за 584 (0,81%)**, а **број одељења мањи је за четрнаест (0,47%)**.

2. **Настава на српском језику** организована је у **119 редовних средњих школа за 63.903 ученика**, распоређена у **2.585 одељења**. У поређењу с прошлом годином, **број ученика** који се школују на српском језику **мањи је за 670 то јест за 1,04%**. **Број одељења мањи је за дванаест (0,46%)**.

3. **Број ученика** који похађају наставу на **језицима мањинских националних заједница** (мађарском, словачком, румунском, русинском и хрватском језику) износи **7.619 (10,65% од броја ученика средњих школа)** и **већи је за 86 (1,14%) него прошле школске године**. Број ученика који се школују на **мађарском језику већи је за 53**, а **број одељења мањи је за седам** него прошле школске године. Највећи број ученика на мађарском језику образује се у подручју рада здравства и социјалне заштите. Наставу на **русинском језику похађа једанаест ученика више** него прошле школске године, на **словачком језику четири ученика више**, на **румунском језику седам ученика мање** и на **хрватском језику један ученик мање**.

4. У свим средњим школама у АП Војводини у школској 2012/13. години образује се следећи број ученика: **8.857 Мађара, 1.439 Хрвата, 1.721 Словак, 776 Румуна и 461 Русин**. Наставу на српском језику похађа: **2.176 Мађара, 1.357 Хрвата, 1.326 Словака, 567 Румуна и 398 Русина**. Ученици који су завршили основну школу на неком од језика националних заједница, различито се опредељују за наставак школовања на матерњем језику: **94,287% ученика** који су **основну школу завршили на мађарском наставном језику** школске 2012/13. године, определили су се за **наставак школовања на мађарском језику; 25,51% ученика на словачком језику; 33,82% ученика на румунском језику, 26,47% ученика на русинском језику и 72,34% ученика на хрватском језику**.

5. **Обухват ученика Срба** наставом на матерњем језику у средњим школама јесте **99,91%** (као и прошле школске године), **Мађара 75,31% (0,58% мање** него прошле школске године), **Словака 22,78% (0,95% мање** него прошле школске године), **Румуна 26,93% (1,25% мање** него прошле школске године), **Русина 13,45% (1,37% више** него прошле школске године), а **Хрвата 5,35%** (исто као и прошле школске године).

6. За учење **матерњег језика са елементима националне културе** у највећем проценту определили су се **Русини – 8,03%** (5,17% мање него прошле школске године), **Словаци – 6,27%** (3,04% мање него прошле школске године), **Румуни – 1,80%** (0,37% мање него прошле школске године), док није било изјашњених ученика за учење мађарског и хрватског језика са елементима националне културе, као и претходних година.

7. У средњим школама у којима се настава изводи на језицима мањинских националних заједница, из појединих наставних предмета, углавном општих, због недостатка квалификованог кадра са знањем наставног језика, настава се изводи на српском језику. Када је реч о стручним наставним предметима, најчешће се на српском језику изводи настава из наставних предмета који су у подручју рада електротехнике као и у подручју рада здравства и социјалне заштите.

8. У средњим школама на територији АП Војводине **није организована настава на ромском језику**, као ни учење ромског језика са елементима националне културе. Средњим образовањем у **школској 2012/13. години** обухваћено је **788 ученика Рома** то јест 1,10% од укупног броја ученика средњих школа, што је за **86 ученика (12,25%) више него прошле школске године**.

9. На територији АП Војводине постоји **двадесет једна приватна средња школа**. Од тог броја, у школској 2012/13. години у **десет школа** уписана су укупно **452 редовна ученика**. Највише ученика уписано је за гимназијско образовање. Сви уписани ученици стичу четворогодишње образовање. Настава на мађарском језику организована је у две приватне средње школе, а на хрватском језику организована је у једној школи.

10. Укупан број ученика у средњим школама на територији АП Војводине континуирано опада у последњих пет година, док се повећава број ученика који се образује на мађарском, словачком и хрватском наставном језику.

Влада Аутономне Покрајине Војводине, на седници..... одржаној .....2013. године, размотрила је и усвојила **ИНФОРМАЦИЈУ О СРЕДЊЕМ ОБРАЗОВАЊУ И ВАСПИТАЊУ УЧЕНИКА, С ПОСЕБНИМ ОСВРТОМ НА ШКОЛОВАЊЕ ПРИПАДНИКА МАЊИНСКИХ НАЦИОНАЛНИХ ЗАЈЕДНИЦА У АУТОНОМНОЈ ПОКРАЈИНИ ВОЈВОДИНИ У ШКОЛСКОЈ 2012/2013. ГОДИНИ** и поводом ове информације донела следеће:

### **ЗАКЉУЧКЕ**

1. Задужује се Покрајински секретаријат за образовање, управу и националне заједнице да сагледа могућности обезбеђивања адекватног наставног кадра и увођења нових образовних профила за ученике средњих школа с наставом на језицима националних заједница, као и да допринесе континуираном унапређивању квалитета наставе на језицима мањинских националних заједница.
2. Задужује се Покрајински секретаријат за образовање, управу и националне заједнице да сагледа услове и омогући извођење наставе матерњег језика са елементима националне културе у средњим школама за ученике ромске националне заједнице.
3. Задужује се Покрајински секретаријат за образовање, управу и националне заједнице да и даље прати могућности образовања и васпитања ученика средњих школа, а посебно да прати остваривање права припадника мањинских националних заједница на школовање на матерњем језику.
4. Информација о средњем образовању и васпитању ученика, с посебним освртом на школовање припадника мањинских националних заједница у Аутономној Покрајини Војводини у школској 2012/13. години, упутиће се на разматрање Одбору за образовање, науку, културу, омладину и спорт Скупштине Аутономне Покрајине Војводине и Одбору за међунационалне односе Скупштине Аутономне Покрајине Војводине.

## **ПРИЛОЗИ**

ТАБЕЛА 1.

ОПШТИНА - ШКОЛА	НАЦИОНАЛНИ САСТАВ УЧЕНИКА СРЕДЊИХ ШКОЛА АП ВОЈВОДИНЕ У ШКОЛСКОЈ 2012/2013. ГОДИНИ																			
	Срби	Црногорци	Мађари	Словаци	Румуни	Русини	Хрвати	Југословенци	Буњевци	Шокци	Роми	Албанци	Украјинци	Македонци	Словенци	Немци	Чеси	Бошњаци/ Муслимани	Остали	УКУПНО
<b>АДА</b>																				
1. Техничка школа	32	0	428	0	0	0	0	0	0	0	2	0	0	0	0	0	0	0	0	462
<b>КИКИНДА</b>																				
1. Гимназија "Душан Васиљев"	401	1	8	0	0	0	0	4	0	0	0	0	1	0	0	0	0	0	4	419
2. Економско - трговинска школа	529	1	37	0	0	0	0	0	0	0	7	1	0	0	1	1	0	0	3	580
3. Средња стручна школа "Милош Црњански"	538	0	52	0	0	0	1	0	1	0	2	0	1	1	0	0	0	0	1	597
4. Техничка школа	688	0	66	1	0	0	2	0	0	0	8	1	0	0	1	0	0	0	0	767
<b>КАЊИЖА</b>																				
1. Пољопривредно-технички средњошколски центар "Беседеш Јожеф"	59	0	492	0	0	0	0	0	0	0	2	1	0	0	0	0	0	0	0	554
<b>НОВИ КНЕЖЕВАЦ</b>																				
1. Гимназија	66	0	48	0	0	0	0	0	0	0	0	0	0	0	0	0	0	0	0	114
2. Средња школа "Доситеј Обрадовић"	66	0	102	0	0	0	0	0	0	0	11	0	0	0	0	0	0	1	0	180
<b>СЕНТА</b>																				
1. Сенћанска гимназија	131	0	304	0	0	0	0	0	0	0	0	0	0	0	0	0	0	0	0	435
2. Гимназија са домом ученика за талентоване ученике "Бољаи"	0	0	201	0	0	0	0	0	0	0	0	0	0	0	0	0	0	0	0	201
3. Економско - трговинска школа	92	26	265	0	0	0	5	35	0	0	3	0	0	0	0	1	0	2	0	429
4. Средња медицинска школа	111	1	265	0	0	2	1	0	0	0	4	0	0	0	0	0	0	1	1	386
<b>ЧОКА</b>																				
1. Хемијско - прехранбена средња школа	71	0	128	0	0	0	0	0	0	0	4	1	0	0	0	0	0	0	0	204

ОПШТИНА - ШКОЛА	НАЦИОНАЛНИ САСТАВ УЧЕНИКА СРЕДЊИХ ШКОЛА АП ВОЈВОДИНЕ У ШКОЛСКОЈ 2012/2013. ГОДИНИ																			
	Срби	Црногорци	Мађари	Словаци	Румуни	Русини	Хрвати	Југословени	Буњевци	Шокци	Роми	Албанци	Украјинци	Македонци	Словенци	Немци	Чеси	Бошњаци/ Муслимани	Остали	УКУПНО
<b>ЗРЕЊАНИН</b>	0	0	0	0	0	0	0	0	0	0	0	0	0	0	0	0	0	0	0	0
1.Зрењанинска гимназија	1084	1	101	4	20	0	1	2	0	0	0	0	0	2	0	1	1	0	10	1227
2.Економско-трговинска школа "Јован Трајковић"	885	13	82	0	0	0	0	0	0	0	5	0	0	0	0	0	0	0	0	985
3.Медицинска школа	532	4	150	15	9	0	1	1	0	0	8	0	0	0	0	0	1	1	10	732
4. Средња пољопривредна школа	463	0	48	11	11	0	2	2	0	5	0	0	0	1	0	1	0	1	1	546
5. Хемијско - прехранбена и текстилна школа "Урош Предић"	473	1	52	19	22	0	0	0	0	0	9	0	0	0	0	0	0	0	95	671
6. Електротехничка и грађевинска школа "Никола Тесла"	566	0	107	17	28	0	1	0	0	0	1	0	1	1	0	0	0	3	1	726
7. Техничка школа	516	16	45	29	30	0	11	0	0	0	8	2	0	6	0	3	0	6	0	672
8. Музичка школа "Ј. Маринковић"	102	0	21	8	6	0	1	0	0	0	0	0	0	0	0	0	0	0	0	138
<b>НОВА ЦРЊА</b>																				
1. Средња школа "Ђуро Јакшић" - Српска Црња	256	0	14	0	7	0	0	0	0	0	14	0	0	1	0	0	0	0	0	292
<b>НОВИ БЕЧЕЈ</b>																				
1. Средња школа	338	1	33	0	0	0	0	1	0	0	25	0	0	0	0	0	0	0	0	398
<b>СЕЧАЊ</b>																				
1. Средња школа "Вук Караџић"	214	2	14	3	12	0	0	1	0	0	5	0	0	0	0	0	0	0	0	251
<b>АЛИБУНАР</b>																				
1. Економско - трговинска школа "Доситеј Обрадовић"	401	0	7	13	157	0	0	0	0	0	4	0	0	0	0	0	0	0	0	582
<b>БЕЛА ЦРКВА</b>																				
1. Белоцркванска гимназија и економска школа	191	0	4	0	2	0	0	0	0	0	0	0	0	1	0	0	8	0	0	206
2. Техничка школа "Сава Мунђан"	322	0	16	0	12	0	0	0	0	0	33	0	0	0	0	0	10	0	0	393



ОПШТИНА - ШКОЛА	НАЦИОНАЛНИ САСТАВ УЧЕНИКА СРЕДЊИХ ШКОЛА АП ВОЈВОДИНЕ У ШКОЛСКОЈ 2012/2013. ГОДИНИ																			
	Срби	Црногорци	Мађари	Словаци	Румуни	Русини	Хрвати	Југословени	Буњевци	Шокци	Роми	Албанци	Украјинци	Македонци	Словенци	Немци	Чеси	Бошњаци/ Муслимани	Остали	УКУПНО
<b>ВРШАЦ</b>																				
1. Гимназија "Борислав Петров - Браца"	450	1	6	2	108	0	0	0	0	0	0	1	0	7	3	0	0	1	3	582
2. Пољопривредна школа "Вршац"	388	1	27	10	30	0	1	0	0	0	12	0	0	7	1	0	0	2	2	481
3. Хемијско - медицинска школа	553	0	32	8	83	1	0	0	0	0	5	0	1	7	0	0	3	1	0	694
4. Школски центар "Никола Тесла"	649	3	27	24	62	1	0	0	0	0	9	0	0	5	0	0	1	0	0	781
5. Музичка школа "Јосиф Маринковић"	47	0	6	2	5	0	0	0	0	0	0	0	0	1	0	0	0	0	0	61
<b>КОВАЧИЦА</b>																				
1. Гимназија "Михајло Пупин"	132	0	11	145	14	0	0	0	0	0	3	0	0	0	0	0	0	0	8	313
<b>КОВИН</b>																				
1. Гимназија и економска школа "Бранко Радичевић"	385	0	16	0	5	0	0	0	0	0	2	0	0	0	0	0	0	0	0	408
2. Средња стручна школа "Васа Пелагић"	250	5	22	0	12	0	0	0	0	2	7	1	0	0	0	0	0	2	1	302
<b>ПАНЧЕВО</b>																				
1. Гимназија "Урош Предић"	941	2	9	7	5	0	1	0	0	0	1	0	0	16	0	0	0	2	21	1005
2. Економско - трговинска школа "Паја Маргановић"	742	4	43	48	25	0	3	0	0	0	16	0	0	53	0	0	0	11	0	945
3. Медицинска школа "Стевица Јовановић"	342	8	30	17	11	0	14	7	0	0	10	1	0	15	0	0	0	6	73	534
4. Пољопривредна школа "Јосиф Панчић"	395	2	18	54	10	0	0	0	0	0	20	0	0	14	0	1	0	0	6	520
5. Машинска школа "Панчево"	676	4	28	60	14	0	1	1	0	0	18	0	0	19	1	1	0	5	3	831
6. Електротехничка школа "Никола Тесла"	530	1	20	31	9	0	1	0	0	0	6	0	0	15	0	0	2	3	3	621
7. Техничка школа "23. Мај"	897	0	31	22	18	0	0	0	0	0	14	0	1	21	0	0	0	0	19	1023

ОПШТИНА - ШКОЛА	НАЦИОНАЛНИ САСТАВ УЧЕНИКА СРЕДЊИХ ШКОЛА АП ВОЈВОДИНЕ У ШКОЛСКОЈ 2012/2013. ГОДИНИ																			
	Срби	Црногорци	Мађари	Словаци	Румуни	Русини	Хрвати	Југословени	Буњевци	Шокци	Роми	Албанци	Украјинци	Македонци	Словенци	Немци	Чеси	Бошњаци/ Муслимани	Остали	УКУПНО
8. Музичка школа "Јован Бандур"	76	0	6	4	4	1	0	0	0	0	1	0	0	1	0	1	0	0	0	94
9. Балетска школа "Димитрије Парлић"	24	0	0	0	0	0	1	0	0	0	0	0	0	0	0	0	0	0	2	27
<b>БАЧКА ТОПОЛА</b>																				
1. Гимназија и економска школа "Доситеј Обрадовић"	189	28	230	0	0	2	2	0	0	0	0	1	0	0	0	0	0	1	0	453
2. Пољопривредна школа	226	4	397	3	0	2	20	0	3	0	1	4	0	0	0	1	0	0	11	672
3. Техичка школа "Шинковић Јожеф"	102	10	204	0	0	0	1	0	2	0	0	0	0	0	0	0	0	0	0	319
<b>СУБОТИЦА</b>																				
1. Гимназија "Светозар Марковић"	504	17	248	1	0	1	132	9	30	0	1	2	1	0	1	0	0	3	83	1033
2. Филолошка гимназија "Деже Костолањи"	0	0	199	0	0	0	0	0	0	0	0	0	0	0	0	0	0	0	0	199
3. Економска средња школа "Боса Милићевић"	347	13	300	1	0	0	57	6	37	0	6	1	1	2	0	0	0	7	29	807
4. Средња медицинска школа	138	15	285	0	0	2	120	11	48	0	3	2	0	0	1	0	0	5	5	635
5. Политехничка школа	389	12	318	0	0	1	55	18	101	0	1	1	0	2	1	4	0	6	22	931
6. Хемијско - технолошка школа	252	11	393	0	0	0	74	13	87	0	16	8	0	3	2	1	0	12	38	910
7. Техничка школа "Иван Сарић"	464	12	610	2	1	1	129	21	57	0	19	0	0	1	0	0	0	7	93	1417
8. Музичка школа	24	2	108	0	0	0	14	3	2	0	9	0	0	1	0	1	0	2	2	168
<b>АПАТИН</b>																				
1. Гимназија "Никола Тесла"	270	1	0	0	0	0	3	0	0	0	0	0	0	0	0	0	0	0	0	274
2. Техничка школа са домом ученика	171	0	9	0	1	22	0	0	0	0	36	1	0	0	0	0	0	1	1	242
3. Средња грађевинска и дрвопрерађивачка стручна школа	166	0	6	0	0	0	9	0	0	0	2	0	0	0	0	0	0	0	0	183

ОПШТИНА - ШКОЛА	НАЦИОНАЛНИ САСТАВ УЧЕНИКА СРЕДЊИХ ШКОЛА АП ВОЈВОДИНЕ У ШКОЛСКОЈ 2012/2013. ГОДИНИ																			
	Срби	Црногорци	Мађари	Словаци	Румуни	Русини	Хрвати	Југословени	Буњевци	Шокци	Роми	Албанци	Украјинци	Македонци	Словенци	Немци	Чеси	Бошњаци/ Муслимани	Остали	УКУПНО
<b>КУЛА</b>																				
1. Основна школа и гимназија "Пјетро Кузмјак" - Руски Крстур	101	17	20	1	0	89	4	0	0	0	4	0	4	1	0	2	0	0	3	246
2. Економско-трговинска школа	470	89	39	3	0	29	10	1	1	0	4	1	15	0	0	2	0	2	48	714
3. Средња техничка школа "Михајло Пупин"	227	72	21	5	0	56	1	2	0	0	3	1	13	2	0	1	0	3	27	434
4. Средња стручна школа	184	13	12	1	0	8	1	0	0	0	0	0	6	0	0	1	0	1	1	228
<b>ОЏАЦИ</b>																				
1. Гимназија и економска школа "Јован Јовановић Змај"	0	0	0	0	0	0	0	0	0	0	0	0	0	0	0	0	0	0	0	310
2. Техничка школа	420	2	8	28	2	0	7	4	1	0	12	0	2	1	0	1	1	3	14	506
<b>СОМБОР</b>																				
1. Гимназија "Вељко Петровић"	485	13	36	0	0	0	13	5	10	1	0	0	1	0	0	1	0	0	1	566
2. Средња економска школа	513	7	50	3	0	4	64	0	17	14	2	4	0	1	0	0	0	2	40	721
3. Средња медицинска школа "Др Ружица Рип"	366	14	112	12	0	10	11	0	0	0	4	0	0	1	0	0	0	0	261	791
4. Средња пољопривредно-прехрамбена школа	369	3	31	2	0	0	49	0	6	0	4	3	0	0	0	3	0	0	5	475
5. Средња школа "Свети Сава"	333	5	17	2	1	1	34	1	7	0	16	1	0	1	0	1	0	0	57	477
6. Средња техничка школа	736	28	39	0	0	0	75	0	11	0	13	0	0	0	0	0	0	0	0	902
7. Школа за посебно музичко васпитање и образовање "Петар Коњовић"	56	1	11	3	0	0	4	0	0	0	0	0	0	1	0	0	0	0	0	76
<b>БАЧ</b>																				
1. Пољопривредна школа	98	3	6	22	0	0	15	0	0	0	2	0	0	0	0	0	0	3	0	149
<b>БАЧКА ПАЛАНКА</b>																				
1. Гимназија "20. Октобар"	404	3	7	22	0	2	11	0	0	0	0	0	0	0	0	0	1	0	0	450
2. Средња стручна школа "др Радивој Увалић"	655	0	8	35	0	0	17	0	0	0	19	2	0	0	0	0	0	0	0	736
3. Техничка школа "9 мај"	437	0	10	40	0	0	3	0	0	0	3	0	2	0	0	1	0	1	4	501

ОПШТИНА - ШКОЛА	НАЦИОНАЛНИ САСТАВ УЧЕНИКА СРЕДЊИХ ШКОЛА АП ВОЈВОДИНЕ У ШКОЛСКОЈ 2012/2013. ГОДИНИ																			
	Срби	Црногорци	Мађари	Словаци	Румуни	Русини	Хрвати	Југословени	Буњевци	Шокци	Роми	Албанци	Украјинци	Македонци	Словенци	Немци	Чеси	Бошњаци/ Муслимани	Остали	УКУПНО
<b>БАЧКИ ПЕТРОВАЦ</b>																				
1.Гимназија "Јан Колар"са домом ученика	80	0	1	254	0	1	3	4	0	0	0	0	0	0	0	0	0	0	2	345
<b>БЕЧЕЈ</b>																				
1.Гимназија	287	0	118	0	0	0	0	0	0	0	1	0	0	0	0	0	0	1	1	408
2.Економско-трговинска школа	401	2	265	0	0	0	0	1	0	0	11	2	1	0	0	1	0	2	182	868
3.Техничка школа	304	0	145	0	0	0	0	0	0	0	13	0	0	0	0	0	0	0	0	462
<b>ВРБАС</b>																				
1.Гимназија "Жарко Зрењанин"	411	229	8	1	0	25	9	0	0	0	0	0	6	1	0	0	0	0	9	699
2.Средња стручна школа "4. Јули"	455	168	39	5	0	41	10	0	0	0	4	0	19	2	0	0	0	2	58	803
<b>ЖАБАЉ</b>																				
1.Средња школа " 22. Октобар "	622	0	1	0	0	12	1	0	0	0	35	0	0	0	0	0	0	0	0	671
<b>НОВИ САД</b>																				
1.Гимназија "Ј.Ј. Змај"	922	27	23	10	0	7	51	0	0	0	0	0	0	5	1	0	0	1	11	1058
2.Гимназија "Светозар Марковић"	1010	11	79	0	1	2	7	0	0	0	0	0	0	0	3	0	0	0	2	1115
3.Гимназија "Исидора Секулић"	664	9	36	15	10	10	0	0	0	0	0	0	0	2	0	0	0	0	44	790
4.Гимназија "Лаза Костић"	699	16	14	7	0	0	7	1	0	0	0	0	0	1	0	1	0	2	8	756
5.Средња школа "Светозар Милетић"	1957	18	57	49	5	21	5	0	5	0	12	0	1	1	2	0	0	5	46	2184
6.Медицинска школа "7. Април"	1253	82	145	99	11	12	12	0	3	1	22	4	0	1	0	0	0	1	0	1646
7.Пољопривредна школа са домом ученика	769	8	79	61	0	11	11	0	0	0	10	0	3	2	0	2	0	2	11	969
8.Средња машинска школа	699	6	24	34	0	1	3	0	0	0	18	0	0	1	0	2	0	0	0	788
9.Електротехничка школа "Михајло Пупин"	1466	25	154	25	1	8	42	0	0	0	10	0	0	1	0	3	0	4	0	1739
10.Техничка школа "Павле Савић"	884	8	39	88	2	7	14	2	0	0	17	2	0	1	1	0	0	3	69	1137
11.Техничка школа "Милева Марић-Ајнштајн"	1965	0	39	38	0	0	0	0	0	0	15	4	0	0	0	0	0	0	1	2062
12.Саобраћајна школа "Пинки"	992	85	71	33	0	9	66	0	0	0	33	5	0	21	0	0	0	7	0	1322

ОПШТИНА - ШКОЛА	НАЦИОНАЛНИ САСТАВ УЧЕНИКА СРЕДЊИХ ШКОЛА АП ВОЈВОДИНЕ У ШКОЛСКОЈ 2012/2013. ГОДИНИ																			
	Срби	Црногорци	Мађари	Словаци	Румуни	Русини	Хрвати	Југословени	Буњевци	Шокци	Роми	Албанци	Украјинци	Македонци	Словенци	Немци	Чеси	Бошњаци/ Муслимани	Остали	УКУПНО
13.Музичка школа "Исидор Бајић"	185	2	14	6	1	8	3	0	0	0	5	0	0	0	0	1	0	0	13	238
14.Балетска школа	61	2	4	0	0	2	3	0	0	0	0	0	0	0	0	0	0	0	1	73
15.Школа за дизајн "Богдан Шупут"	346	1	56	15	0	5	5	0	0	0	0	0	0	0	0	0	0	0	2	430
<b>СРБОБРАН</b>																				
1.Гимназија "Светозар Милетић"	163	12	5	0	0	0	0	1	0	0	3	0	1	0	0	0	0	0	1	186
<b>СРЕМСКИ КАРЛОВЦИ</b>																				
1.Карловачка гимназија	480	4	15	3	1	4	5	0	0	0	0	0	0	3	0	0	0	0	27	542
<b>ТЕМЕРИН</b>																				
1. Средња школа "Лукијан Мушички"	250	0	119	0	0	1	0	0	0	0	6	0	0	0	0	0	0	0	0	376
<b>ТИТЕЛ</b>																				
1.Средња техничка школа "Милева Марић"	329	0	77	1	0	0	1	0	0	0	4	0	0	0	0	0	0	0	0	412
<b>ИНЂИЈА</b>																				
1.Гимназија	423	5	0	1	0	0	5	0	0	0	2	0	2	1	0	0	0	0	4	443
2.Техничка школа "Михајло Пупин"	534	14	5	18	0	0	18	6	0	0	5	0	0	0	0	0	0	5	6	611
3.Средња школа "Др Ђорђе Натошевић"	563	0	9	13	0	0	10	0	0	0	5	0	6	0	0	0	0	0	0	606
<b>ПЕЋИНСКИ</b>																				
1.Техничка школа "Миленко Веркић Неша"	509	0	1	2	0	0	1	0	0	0	25	0	0	0	0	0	0	0	0	538
<b>РУМА</b>																				
1.Гимназија "Стеван Пузић"	369	0	5	0	0	0	5	0	0	0	0	1	0	0	0	0	0	0	3	383
2. Средња пољопривредно-прехранбена школа "Стеван Петровић-Бриле"	278	0	3	1	0	0	6	0	0	0	1	1	1	1	0	0	0	2	1	295

ОПШТИНА - ШКОЛА	НАЦИОНАЛНИ САСТАВ УЧЕНИКА СРЕДЊИХ ШКОЛА АП ВОЈВОДИНЕ У ШКОЛСКОЈ 2012/2013. ГОДИНИ																			
	Срби	Црногорци	Мађари	Словаци	Румуни	Русини	Хрвати	Југословени	Буњевци	Шокци	Роми	Албанци	Украјинци	Македонци	Словенци	Немци	Чеси	Бошњаци/ Муслимани	Остали	УКУПНО
3. Средња техничка школа "Миленко Брзак-Уча"	300	0	4	0	0	0	2	0	0	0	6	0	0	0	0	1	0	0	0	313
4. Средња стручна школа "Бранко Радичевић" ИРИГ	585	0	11	0	0	0	11	0	0	0	9	0	0	1	0	0	0	0	1	618
1. Средња стручна школа "Борислав Михајловић Михиз" СРЕМСКА МИТРОВИЦА	183	2	18	1	1	0	2	0	0	0	3	0	0	0	1	0	0	2	5	218
1. Митровачка гимназија	569	32	0	11	0	0	39	0	0	0	1	0	0	0	0	0	0	0	0	652
2. Економска школа "9. Мај"	868	0	4	6	0	2	22	0	0	0	8	1	2	2	0	1	0	7	0	923
3. Медицинска школа "Драгиња Никшић"	865	18	9	7	7	12	24	14	0	0	3	0	5	3	0	0	4	0	14	985
4. Прехрамбено-шумарска и хемијска школа	751	0	2	10	0	2	15	0	0	0	4	0	5	4	1	1	0	0	1	796
5. Средња техничка школа "Никола Тесла"	367	0	2	1	0	0	4	0	0	0	0	0	0	0	0	0	0	0	272	646
6. Музичка школа "Петар Кранчевић" СТАРА ПАЗОВА	65	1	1	0	0	0	0	0	0	0	0	0	0	0	0	0	0	0	0	67
1. Гимназија "Бранко Радичевић"	444	0	0	23	0	0	2	0	0	0	2	0	0	0	0	0	0	0	4	475
2. Економско-трговинска школа "Вук Караџић"	486	0	0	48	0	0	2	0	0	0	16	0	0	1	0	0	0	1	14	568
3. Техничка школа ШИД	438	0	0	62	0	0	6	0	0	0	19	0	0	0	0	0	0	0	0	525
1. Гимназија "Сава Шумановић"	360	0	0	15	0	8	11	1	0	0	1	0	0	0	0	0	0	0	1	397
2. Техничка школа "Никола Тесла"	437	1	0	18	0	15	13	0	0	0	0	0	1	0	0	0	0	0	5	490
<b>Укупно за АП Војводину</b>	<b>52748</b>	<b>1281</b>	<b>8857</b>	<b>1721</b>	<b>776</b>	<b>461</b>	<b>1439</b>	<b>178</b>	<b>429</b>	<b>23</b>	<b>788</b>	<b>61</b>	<b>103</b>	<b>266</b>	<b>21</b>	<b>43</b>	<b>32</b>	<b>154</b>	<b>1831</b>	<b>71522</b>

ПРЕГЛЕД БРОЈА ОДЕЉЕЊА И УЧЕНИКА У СРЕДЊИМ ШКОЛАМА АП ВОЈВОДИНЕ ПО НАСТАВНИМ ЈЕЗИЦИМА ЗА ШКОЛСКУ 2012/2013. ГОДИНУ

ТАБЕЛА 2.

ОПШТИНА - ШКОЛА	СРПСКИ НАСТАВНИ ЈЕЗИК														УКУПНО НА СРПСКОМ НАСТАВНОМ ЈЕЗИКУ					
	I				II				III				IV		трогодишње		четворогодишње		свега	
	трогодишње		четворогодишње		трогодишње		четворогодишње		трогодишње		четворогодишње		четворогодишње		трогодишње		четворогодишње			
	одељења	ученици	одељења	ученици	одељења	ученици	одељења	ученици	одељења	ученици	одељења	ученици	одељења	ученици	одељења	ученици	одељења	ученици	одељења	ученици
<b>АДА</b>																				
1. Техничка школа			1	9			1	7			1	11	1	5	0	0	4	32	4	32
<b>КИКИНДА</b>															0	0	0	0	0	0
1. Гимназија "Душан Васиљев"			4	119			4	91			4	100	5	109	0	0	17	419	17	419
2. Економско - трговинска школа	1	33	4	120	1	28	4	106	1	23	5	145	5	125	3	84	18	496	21	580
3. Средња стручна школа "Милош Црњански"	1	17	5	155	1	20	5	137	1	25	5	129	4	114	3	62	19	535	22	597
4. Техничка школа	3	65	6	167	3	71	6	134	5	67	6	139	6	124	11	203	24	564	35	767
<b>КАЊИЖА</b>															0	0	0	0	0	0
1. Пољопривредно-технички средњошколски центар "Беседеш Јожеф"			1	7			1	17			2	25	2	19	0	0	6	68	6	68
<b>НОВИ КНЕЖЕВАЦ</b>															0	0	0	0	0	0
1. Гимназија			1	20			1	13			1	14	1	20	0	0	4	67	4	67
2. Средња школа "Доситеј Обрадовић"	2	28			2	31			2	22					6	81	0	0	6	81
<b>СЕНТА</b>															0	0	0	0	0	0
1. Сенћанска гимназија			3	39			2	34			2	29	2	29	0	0	9	131	9	131
2. Гимназија са домом ученика за талентоване ученике "Бољаи"															0	0	0	0	0	0
3. Економско - трговинска школа			2	46			2	34			2	40	2	34	0	0	8	154	8	154
4. Средња медицинска школа			1	31			1	28			1	32	1	32	0	0	4	123	4	123
<b>ЧОКА</b>															0	0	0	0	0	0
1. Хемијско - прехранбена средња школа	1	14	1	19	1	7	1	12	2	14	1	11	1	9	4	35	4	51	8	86
<b>ЗРЕЊАНИН</b>															0	0	0	0	0	0
1. Зрењанинска гимназија			10	302			10	293			10	276	9	267	0	0	39	1138	39	1138
2. Економско-трговинска школа "Јован Трајковић"	3	87	6	181	2	60	6	172	3	90	6	174	6	172	8	237	24	699	32	936

ОПШТИНА - ШКОЛА	СРПСКИ НАСТАВНИ ЈЕЗИК													УКУПНО НА СРПСКОМ НАСТАВНОМ ЈЕЗИКУ								
	I				II				III				IV				трогодишње		четворогодишње		свега	
	трогодишње		четворогодишње		трогодишње		четворогодишње		трогодишње		четворогодишње		четворогодишње		трогодишње		четворогодишње					
	одељења	ученици	одељења	ученици	одељења	ученици	одељења	ученици	одељења	ученици	одељења	ученици	одељења	ученици	одељења	ученици	одељења	ученици	одељења	ученици		
3. Медицинска школа			5	151			5	149			5	151	5	147	0	0	20	598	20	598		
4. Средња пољопривредна школа	1	21	5	144	1	18	4	98	3	64	5	101	5	100	5	103	19	443	24	546		
5. Хемијско - прехранбема и текстилна школа "Урош Предић"	1	20	7	175	1	13	7	153	3	49	7	144	6	117	5	82	27	589	32	671		
6. Електротехничка и грађевинска школа "Никола Тесла"	2	32	6	161	2	39	5	132	4	51	6	135	6	112	8	122	23	540	31	662		
7. Техничка школа	2	48	5	148	2	44	5	131	3	55	5	119	5	127	7	147	20	525	27	672		
8. Музичка школа "Ј. Маринковић"			2	35			2	37			2	37	2	29	0	0	8	138	8	138		
НОВА ЦРЊА															0	0	0	0	0	0		
1. Средња школа "Ђуро Јакшић" - Српска Црња	1	24	2	58	1	20	2	59	1	20	2	60	2	51	3	64	8	228	11	292		
НОВИ БЕЧЕЈ															0	0	0	0	0	0		
1. Средња школа	1	19	4	98	1	13	3	81	1	19	4	84	4	84	3	51	15	347	18	398		
СЕЧАЊ															0	0	0	0	0	0		
1. Средња школа "Вук Караџић"	1	20	2	50	1	14	2	48	1	16	2	54	2	49	3	50	8	201	11	251		
АЛИБУНАР															0	0	0	0	0	0		
1. Економско - трговинска школа "Доситеј Обрадовић"	1	15	4	96	1	25	4	119	2	35	3	85	3	92	4	75	14	392	18	467		
БЕЛА ЦРКВА															0	0	0	0	0	0		
1. Белоцркванска гимназија и економска школа			2	58			2	55			2	48	2	45	0	0	8	206	8	206		
2. Техничка школа "Сава Мунђан"	2	40	3	91	1	17	3	78	2	40	3	62	3	65	5	97	12	296	17	393		
ВРШАЦ															0	0	0	0	0	0		
1. Гимназија "Борислав Петров - Браца"			5	121			5	132			5	126	5	108	0	0	20	487	20	487		
2. Пољопривредна школа "Вршац"	3	63	3	77	3	56	3	78	3	58	3	74	3	75	9	177	12	304	21	481		
3. Хемијско - медицинска школа			7	185			7	167			7	182	7	160	0	0	28	694	28	694		
4. Школски центар "Никола Тесла"	1	19	6	173	2	42	6	182	3	57	5	151	6	157	6	118	23	663	29	781		
5. Музичка школа "Јосиф Маринковић"			2	24			1	16			1	13	1	8	0	0	5	61	5	61		



ОПШТИНА - ШКОЛА	СРПСКИ НАСТАВНИ ЈЕЗИК														УКУПНО НА СРПСКОМ НАСТАВНОМ ЈЕЗИКУ					
	I				II				III				IV		трогодишње		четворогодишње		свега	
	трогодишње		четворогодишње		трогодишње		четворогодишње		трогодишње		четворогодишње		четворогодишње		трогодишње		четворогодишње			
	одељења	ученици	одељења	ученици	одељења	ученици	одељења	ученици	одељења	ученици	одељења	ученици	одељења	ученици	одељења	ученици	одељења	ученици	одељења	ученици
<b>КОВАЧИЦА</b>															0	0	0	0	0	0
1. Гимназија "Михајло Пупин"			2	63			2	52			2	41	2	37	0	0	8	193	8	193
<b>КОВИН</b>															0	0	0	0	0	0
1. Гимназија и економска школа "Бранко Радичевић"			4	110			4	97			4	104	4	97	0	0	16	408	16	408
2. Средња стручна школа "Васа Пелагић"	2	52	2	53	2	32	2	46	2	35	2	44	2	40	6	119	8	183	14	302
<b>ПАНЧЕВО</b>															0	0	0	0	0	0
1. Гимназија "Урош Предић"			8	271			8	254			8	241	8	239	0	0	32	1005	32	1005
2. Економско - трговинска школа "Паја Маргановић"	3	91	6	187	3	62	6	184	4	96	5	161	6	164	10	249	23	696	33	945
3. Медицинска школа "Стевица Јовановић"	1	18	4	127	1	19	4	131	1	18	4	108	4	113	3	55	16	479	19	534
4. Пољопривредна школа "Јосиф Панчић"	2	33	4	125	2	38	4	106	2	51	4	85	4	82	6	122	16	398	22	520
5. Машинска школа "Панчево"	3	78	6	183	3	65	6	167	3	68	6	150	6	120	9	211	24	620	33	831
6. Електротехничка школа "Никола Тесла"	1	27	5	134	1	22	5	158	1	17	5	130	6	133	3	66	21	555	24	621
7. Техничка школа "23. Мај"	2	58	8	241	2	43	8	213	2	55	8	207	8	206	6	156	32	867	38	1023
8. Музичка школа "Јован Бандур"			2	28			2	22			2	22	2	22	0	0	8	94	8	94
9. Балетска школа "Димитрије Парлић"			2	12			2	10					1	5	0	0	5	27	5	27
<b>БАЧКА ТОПОЛА</b>															0	0	0	0	0	0
1. Гимназија и економска школа "Доситеј Обрадовић"			2	60			2	45			2	60	2	62	0	0	8	227	8	227
2. Пољопривредна школа			4	93			4	80			4	71	4	55	0	0	16	299	16	299
3. Техничка школа "Шинковић Јожеф"	1	15	1	16	1	10	1	26	1	18	1	13	1	21	3	43	4	76	7	119
<b>СУБОТИЦА</b>															0	0	0	0	0	0
1. Гимназија "Светозар Марковић"			6	180			6	178			6	168	6	183	0	0	24	709	24	709
2. Филолошка гимназија "Деже Костолањи"															0	0	0	0	0	0
3. Економска средња школа "Боса Милићевић"	1	30	4	112	1	22	4	109	1	24	4	110	4	118	3	76	16	449	19	525
4. Средња медицинска школа	1	23	2	67			3	94			3	98	2	68	1	23	10	327	11	350

ОПШТИНА - ШКОЛА	СРПСКИ НАСТАВНИ ЈЕЗИК														УКУПНО НА СРПСКОМ НАСТАВНОМ ЈЕЗИКУ					
	I				II				III				IV		трогодишње		четворогодишње		свега	
	трогодишње		четворогодишње		трогодишње		четворогодишње		трогодишње		четворогодишње		четворогодишње		трогодишње		четворогодишње			
	одељења	ученици	одељења	ученици	одељења	ученици	одељења	ученици	одељења	ученици	одељења	ученици	одељења	ученици	одељења	ученици	одељења	ученици	одељења	ученици
5. Политехничка школа	1	19	6	158	3	33	5	133	3	44	5	114	6	144	7	96	22	549	29	645
6. Хемијско - технолошка школа	1	16	5	125	2	29	6	139	2	44	5	115	5	127	5	89	21	506	26	595
7. Техничка школа "Иван Сарић"	3	82	7	193	3	63	7	156	2	46	6	146	6	157	8	191	26	652	34	843
8. Музичка школа			1	16			1	18			1	11	1	10	0	0	4	55	4	55
<b>АПАТИН</b>															0	0	0	0	0	0
1. Гимназија "Никола Тесла"			3	65			3	65			3	84	3	60	0	0	12	274	12	274
2. Техничка школа са домом ученика	2	33	1	20	2	43	1	23	3	60	1	18	2	45	7	136	5	106	12	242
3. Средња грађевинска и дрвопрерађивачка стручна школа			3	45			3	43			3	47	3	48	0	0	12	183	12	183
<b>КУЛА</b>															0	0	0	0	0	0
1. Основна школа и гимназија "Пјетро Кузмјак" - Руски Крстур			2	50			2	45			2	45	2	40	0	0	8	180	8	180
2. Економско-трговинска школа	3	57	5	144	3	57	5	129	3	71	5	126	5	130	9	185	20	529	29	714
3. Средња техничка школа "Михајло Пупин"	1	13	4	99	1	19	4	112	2	27	4	95	4	69	4	59	16	375	20	434
4. Средња стручна школа	2	18	2	44	2	28	1	23	2	28	2	48	2	39	6	74	7	154	13	228
<b>ОЏАЦИ</b>															0	0	0	0	0	0
1. Гимназија и економска школа "Јован Јовановић Змај"			3	79			3	79			3	76	3	76	0	0	12	310	12	310
2. Техничка школа	2	52	3	92	2	46	3	89	2	53	3	88	3	86	6	151	12	355	18	506
<b>СОМБОР</b>															0	0	0	0	0	0
1. Гимназија "Вељко Петровић"			5	138			5	138			5	128	5	137	0	0	20	541	20	541
2. Средња економска школа	3	58	5	146	3	57	5	120	3	56	5	118	5	132	9	171	20	516	29	687
3. Средња медицинска школа "Др Ружица Рип"			5	160			5	169			5	171	5	183	0	0	20	683	20	683
4. Средња пољопривредно-прехранбена школа	1	15	5	125	1	11	5	99	1	12	6	106	6	107	3	38	22	437	25	475
5. Средња школа "Свети Сава"	2	52	3	80	3	66	3	86	3	70	3	74	2	49	8	188	11	289	19	477
6. Средња техничка школа	3	61	7	203	3	65	6	163	5	89	6	148	6	141	11	215	25	655	36	870
7. Школа за посебно музичко образовање и васпитање "Петар Коњовић"			4	21			4	25			4	14	4	16	0	0	16	76	16	76

ОПШТИНА - ШКОЛА	СРПСКИ НАСТАВНИ ЈЕЗИК													УКУПНО НА СРПСКОМ НАСТАВНОМ ЈЕЗИКУ						
	I				II				III				IV		трогодишње		четворогодишње		свега	
	трогодишње		четворогодишње		трогодишње		четворогодишње		трогодишње		четворогодишње		четворогодишње		одељења	ученици	одељења	ученици	одељења	ученици
	одељења	ученици	одељења	ученици	одељења	ученици	одељења	ученици	одељења	ученици	одељења	ученици	одељења	ученици						
<b>БАЧ</b>														0	0	0	0	0	0	
<b>1.Пољопривредна школа</b>	1	20	1	32	1	14	2	34	1	14	1	19	1	16	3	48	5	101	8	149
<b>БАЧКА ПАЛАНКА</b>															0	0	0	0	0	0
<b>1.Гимназија "20. Октобар"</b>			4	113			4	113			5	110	5	114	0	0	18	450	18	450
<b>2.Средња стручна школа "др Радивој Увалић"</b>	3	81	5	143	2	59	5	146	3	58	5	139	4	110	8	198	19	538	27	736
<b>3.Техничка школа "9 мај"</b>	1	31	5	111	1	23	5	110	2	38	5	95	5	93	4	92	20	409	24	501
<b>БАЧКИ ПЕТРОВАЦ</b>															0	0	0	0	0	0
<b>1.Гимназија "Јан Колар" са домом ученика</b>			1	26			1	24			1	25	1	18	0	0	4	93	4	93
<b>БЕЧЕЈ</b>															0	0	0	0	0	0
<b>1.Гимназија</b>			3	73			3	79			3	64	3	73	0	0	12	289	12	289
<b>2.Економско-трговинска школа</b>	2	38	5	131	2	35	5	125	2	44	5	120	4	99	6	117	19	475	25	592
<b>3.Техничка школа</b>	1	22	4	88	1	17	3	60	2	24	3	61	3	58	4	63	13	267	17	330
<b>БРБАС</b>															0	0	0	0	0	0
<b>1.Гимназија "Жарко Зрењанин"</b>			6	176			6	177			6	179	6	167	0	0	24	699	24	699
<b>2.Средња стручна школа "4. Јули"</b>	1	26	8	185	2	45	7	188	3	58	7	154	7	147	6	129	29	674	35	803
<b>ЖАБАЉ</b>															0	0	0	0	0	0
<b>1.Средња школа " 22. Октобар "</b>	3	73	4	129	2	46	4	109	3	69	4	125	4	120	8	188	16	483	24	671
<b>НОВИ САД</b>															0	0	0	0	0	0
<b>1.Гимназија "Ј.Ј. Змај"</b>			10	295			9	275			9	262	8	226	0	0	36	1058	36	1058
<b>2.Гимназија "Светозар Марковић"</b>			8	262			8	259			8	264	8	252	0	0	32	1037	32	1037
<b>3.Гимназија "Исидора Секулић"</b>			6	200			6	203			6	192	6	195	0	0	24	790	24	790
<b>4.Гимназија "Лаза Костић"</b>			6	192			6	197			6	189	6	178	0	0	24	756	24	756
<b>5.Средња школа "Светозар Милетић"</b>	5	130	14	455	5	113	14	441	5	120	14	468	14	457	15	363	56	1821	71	2184
<b>6.Медицинска школа "7. Април"</b>			11	378			11	388			11	375	11	363	0	0	44	1504	44	1504
<b>7.Пољопривредна школа са домом ученика</b>	2	21	11	243	2	18	11	224	2	37	11	197	10	185	6	76	43	849	49	925
<b>8.Средња машинска школа</b>	2	47	7	176	3	53	7	159	4	60	7	138	7	155	9	160	28	628	37	788
<b>9.Електротехничка школа "Михајло Пупин"</b>	3	65	14	389	4	65	13	351	4	69	15	370	14	341	11	199	56	1451	67	1650
<b>10.Техничка школа "Павле Савић"</b>	4	114	9	241	4	112	9	206	6	126	8	171	8	167	14	352	34	785	48	1137
<b>11.Техничка школа "Милева Марић-Ајнштајн"</b>	2	28	20	523	3	47	20	495	5	74	18	449	18	446	10	149	76	1913	86	2062

ОПШТИНА - ШКОЛА	СРПСКИ НАСТАВНИ ЈЕЗИК														УКУПНО НА СРПСКОМ НАСТАВНОМ ЈЕЗИКУ					
	I				II				III				IV		трогодишње		четворогодишње		свега	
	трогодишње		четворогодишње		трогодишње		четворогодишње		трогодишње		четворогодишње		четворогодишње		трогодишње		четворогодишње			
	одељења	ученици	одељења	ученици	одељења	ученици	одељења	ученици	одељења	ученици	одељења	ученици	одељења	ученици	одељења	ученици	одељења	ученици	одељења	ученици
12.Саобраћајна школа "Пинки"	3	96	11	320	3	86	11	302	2	46	10	240	10	232	8	228	42	1094	50	1322
13.Музичка школа "Исидор Бајић"			2	49			2	56			2	68	2	65	0	0	8	238	8	238
14.Балетска школа			3	16			2	13			3	23	3	21	0	0	11	73	11	73
15.Школа за дизајн "Богдан Шупут"			5	102			5	94			5	92	5	98	0	0	20	386	20	386
СРБОБРАН															0	0	0	0	0	0
1.Гимназија "Светозар Милетић"			2	58			2	50			2	38	2	40	0	0	8	186	8	186
СРЕМСКИ КАРЛОВЦИ															0	0	0	0	0	0
1.Карловачка гимназија			6	143			6	133			6	132	6	134	0	0	24	542	24	542
ТЕМЕРИН															0	0	0	0	0	0
1. Средња школа "Лукијан Мушички"	2	23	1	37	2	38	1	35	3	60	1	35	1	36	7	121	4	143	11	264
ТИТЕЛ															0	0	0	0	0	0
1.Средња техничка школа "Милева Марић"	2	42	3	70	2	42	3	66	2	44	3	70	3	78	6	128	12	284	18	412
ИНЂИЈА															0	0	0	0	0	0
1.Гимназија			4	111			4	94			4	117	4	121	0	0	16	443	16	443
2.Техничка школа "Михајло Пупин"	3	65	4	95	3	68	4	110	4	56	4	118	4	99	10	189	16	422	26	611
3.Средња школа "Др Ђорђе Натошевић"	2	62	4	115	2	51	4	108	4	91	3	86	3	93	8	204	14	402	22	606
ПЕЋИНЦИ															0	0	0	0	0	0
1.Техничка школа "Миленко Веркић-Неша"	2	54	4	119	3	65	3	83	3	48	3	87	3	82	8	167	13	371	21	538
РУМА															0	0	0	0	0	0
1.Гимназија "Стеван Пузић"			4	120			4	94			4	86	4	83	0	0	16	383	16	383
2. Средња пољопривредно-прехранбена школа "Стеван Петровић-Бриле"	1	6	3	65			4	58	1	9	4	96	4	61	2	15	15	280	17	295
3. Средња техничка школа "Миленко Брзак-Уча"	3	45	3	61	2	32	3	51	2	27	4	52	3	45	7	104	13	209	20	313
4. Средња стручна школа "Бранко Радичевић"	2	49	5	135	2	48	4	110	3	67	4	115	4	94	7	164	17	454	24	618

ОПШТИНА - ШКОЛА	СРПСКИ НАСТАВНИ ЈЕЗИК													УКУПНО НА СРПСКОМ НАСТАВНОМ ЈЕЗИКУ						
	I				II				III				IV		трогодишње		четворогодишње		свега	
	трогодишње		четворогодишње		трогодишње		четворогодишње		трогодишње		четворогодишње		четворогодишње		трогодишње		четворогодишње			
	одељења	ученици	одељења	ученици	одељења	ученици	одељења	ученици	одељења	ученици	одељења	ученици	одељења	ученици	одељења	ученици	одељења	ученици	одељења	ученици
<b>ИРИГ</b>														0	0	0	0	0	0	0
<b>1. Средња стручна школа "Борислав Михајловић Михиз"</b>	1	19	2	48	1	20	2	37	1	19	2	43	1	32	3	58	7	160	10	218
<b>СРЕМСКА МИТРОВИЦА</b>														0	0	0	0	0	0	0
<b>1. Митровачка гимназија</b>			6	184			6	165			6	150	6	153	0	0	24	652	24	652
<b>2. Економска школа "9. Мај"</b>	2	53	7	221	3	59	6	175	3	50	6	178	6	187	8	162	25	761	33	923
<b>3. Медицинска школа "Драгиња Никшић"</b>	1	31	7	227	1	26	7	216	1	35	7	228	7	222	3	92	28	893	31	985
<b>4. Прехрамбено-шумарска и хемијска школа</b>			9	210	1	12	8	193	2	23	8	180	8	178	3	35	33	761	36	796
<b>5. Средња техничка школа "Никола Тесла"</b>	2	42	6	161	2	35	5	115	3	43	6	128	6	122	7	120	23	526	30	646
<b>6. Музичка школа "Петар Кранчевић"</b>			2	22			2	15			2	18	2	12	0	0	8	67	8	67
<b>СТАРА ПАЗОВА</b>														0	0	0	0	0	0	0
<b>1. Гимназија "Бранко Радичевић"</b>			4	121			4	113			4	132	4	109	0	0	16	475	16	475
<b>2. Економско-трговинска школа "Вук Караџић"</b>	1	28	4	125	1	24	4	122	1	28	4	120	4	121	3	80	16	488	19	568
<b>3. Техничка школа</b>	2	44	4	107	2	36	4	106	2	45	4	91	4	96	6	125	16	400	22	525
<b>ШИД</b>														0	0	0	0	0	0	0
<b>1. Гимназија "Сава Шумановић"</b>			4	103			4	102			4	99	4	93	0	0	16	397	16	397
<b>2. Техничка школа "Никола Тесла"</b>	2	61	3	93	2	44	3	87	2	47	3	72	3	86	6	152	12	338	18	490
<b>Укупно за АП Војводину</b>	<b>129</b>	<b>2882</b>	<b>550</b>	<b>14924</b>	<b>134</b>	<b>2681</b>	<b>536</b>	<b>13885</b>	<b>169</b>	<b>3216</b>	<b>536</b>	<b>13396</b>	<b>531</b>	<b>12919</b>	<b>432</b>	<b>8779</b>	<b>2153</b>	<b>55124</b>	<b>2585</b>	<b>63903</b>

ТАБЕЛА 3.

ОПШТИНА - ШКОЛА	МАЂАРСКИ НАСТАВНИ ЈЕЗИК														УКУПНО НА МАЂАРСКОМ НАСТАВНОМ ЈЕЗИКУ					
	I				II				III				IV		трогодишње		четворогодишње		свега	
	трогодишње		четворогодишње		трогодишње		четворогодишње		трогодишње		четворогодишње		четворогодишње		трогодишње		четворогодишње			
	одељења	ученици	одељења	ученици	одељења	ученици	одељења	ученици	одељења	ученици	одељења	ученици	одељења	ученици	одељења	ученици	одељења	ученици	одељења	ученици
<b>АДА</b>																				
1. Техничка школа	2	38	4	96	3	39	4	79	5	72	3	50	3	56	10	149	14	281	24	430
<b>КАЊИЖА</b>																				
1. Пољопривредно-технички средњошколски центар "Беседеш Јожеф"	3	58	4	114	3	41	3	77	3	63	3	68	3	65	9	162	13	324	22	486
<b>НОВИ КНЕЖЕВАЦ</b>																				
1. Гимназија			1	14			1	14			1	13	1	6	0	0	4	47	4	47
2. Средња школа "Доситеј Обрадовић"	2	40			2	31			2	28					6	99	0	0	6	99
<b>СЕНТА</b>																				
1. Сенћанска гимназија			4	80			3	74			3	71	3	79	0	0	13	304	13	304
2. Гимназија са домом ученика за талентоване ученике "Бољаи"			3	55			3	57			3	46	2	43	0	0	11	201	11	201
<b>3. Економско - трговинска школа</b>																				
1. Економско - трговинска школа	1	22	2	60	1	23	2	47	1	30	2	46	2	47	3	75	8	200	11	275
4. Средња медицинска школа			2	63			2	66			2	67	2	67	0	0	8	263	8	263
<b>ЧОКА</b>																				
1. Хемијско - прехранбена средња школа	1	12	1	19	1	12	1	23	1	17	1	16	1	19	3	41	4	77	7	118
<b>ЗРЕЊАНИН</b>															0	0	0	0	0	0
1.Зрењанинска гимназија			1	30			1	30			1	12	1	17	0	0	4	89	4	89
2.Економско-трговинска школа "Јован Трајковић"	1	21			1	28									2	49	0	0	2	49
3.Медицинска школа			1	32			1	29	1	11	1	32	1	30	1	11	4	123	5	134
<b>4. Електротехничка и грађевинска школа "Никола Тесла"</b>																				
4. Електротехничка и грађевинска школа "Никола Тесла"			1	21			1	15			1	14	1	14	0	0	4	64	4	64

ОПШТИНА - ШКОЛА	МАЂАРСКИ НАСТАВНИ ЈЕЗИК														УКУПНО НА МАЂАРСКОМ НАСТАВНОМ ЈЕЗИКУ						
	I				II				III				IV		трогодишње		четворогодишње		свега		
	трогодишње		четворогодишње		трогодишње		четворогодишње		трогодишње		четворогодишње		четворогодишње		трогодишње		четворогодишње				
	одељ ења	учени ци	одељ ења	учени ци	оде ље ња	учени ци	одељ ења	учени ци	одељ ења	учени ци	одељ ења	учени ци	одељ ења	учени ци	одељ ења	учени ци	одељ ења	учени ци	одељ ења	учени ци	
<b>БАЧКА ТОПОЛА</b>																					
1. Гимназија и економска школа "Доситеј Обрадовић"																					
			2	62			2	59			2	53	2	52	0	0	8	226	8	226	
2. Пољопривредна школа																					
2	39	3	88	2	37	3	70	2	23	3	64	3	52	6	99	12	274	18	373		
3. Техичка школа "Шинковић Јожеф"																					
1	17	2	50	2	26	1	31	3	54					1	22	6	97	4	103	10	200
<b>СУБОТИЦА</b>																					
1. Гимназија "Светозар Марковић"																					
			3	64			2	60			2	51	2	57	0	0	9	232	9	232	
2. Филолошка гимназија "Деже Костолањи"																					
			2	37			3	61			2	34	3	67	0	0	10	199	10	199	
3. Економска средња школа "Боса Милићевић"																					
			3	70	1	23	2	54			3	75	2	60	1	23	10	259	11	282	
4. Средња медицинска школа																					
			2	61	1	14	2	67			3	80	2	63	1	14	9	271	10	285	
5. Политехничка школа																					
1	15	3	52	1	12	3	54	1	14	3	63	2	41	3	41	11	210	14	251		
6. Хемијско - технолошка школа																					
			5	87			4	90	1	22	4	58	4	58	1	22	17	293	18	315	
7. Техничка школа "Иван Сарић"																					
2	22	5	136	3	59	4	117	2	36	4	97	4	107	7	117	17	457	24	574		
8. Музичка школа																					
			1	33			1	35			1	26	1	19	0	0	4	113	4	113	
<b>СОМБОР</b>																					
1. Гимназија "Вељко Петровић"																					
			1	7			1	7					1	11	0	0	3	25	3	25	
2. Средња економска школа																					
1	14								1	20					2	34	0	0	2	34	
3. Средња медицинска школа "Др Ружица Рип"																					
			1	30			1	28			1	25	1	25	0	0	4	108	4	108	
4. Средња техничка школа																					
			1	14							1	9	1	9	0	0	3	32	3	32	
<b>БЕЧЕЈ</b>																					
1. Гимназија																					
			2	40			2	32			1	27	1	20	0	0	6	119	6	119	
2. Економско-трговинска школа																					
1	30	2	48	1	24	2	50	1	30	2	49	2	45	3	84	8	192	11	276		
3. Техничка школа																					
1	15	1	22	1	16	1	24	1	14	1	28	1	13	3	45	4	87	7	132		

ОПШТИНА - ШКОЛА	МАЂАРСКИ НАСТАВНИ ЈЕЗИК														УКУПНО НА МАЂАРСКОМ НАСТАВНОМ ЈЕЗИКУ						
	I				II				III				IV		трогодишње		четворогодишње		свега		
	трогодишње		четворогодишње		трогодишње		четворогодишње		трогодишње		четворогодишње		четворогодишње		трогодишње		четворогодишње				
	одељ ења	учени ци	одељ ења	учени ци	одељ ења	учени ци	одељ ења	учени ци	одељ ења	учени ци	одељ ења	учени ци	одељ ења	учени ци	одељ ења	учени ци	одељ ења	учени ци	одељ ења	учени ци	
<b>НОВИ САД</b>																					
1.Гимназија "Светозар Марковић"			1	18			1	22			1	26	1	12	0	0	4	78	4	78	
2.Медицинска школа "7. Април"			1	25			1	32			1	31	1	29	0	0	4	117	4	117	
3.Пољопривредна школа са домом ученика			1	12			1	17			1	8	1	7	0	0	4	44	4	44	
4.Електротехничка школа "Михајло Пупин"			1	22			1	28			1	21	1	18	0	0	4	89	4	89	
5.Школа за дизајн "Богдан Шупут"			1	10			1	8			1	18	1	8	0	0	4	44	4	44	
<b>ТЕМЕРИН</b>																					
1. Средња школа "Лукијан Мушички"		1	9	1	21	1	9	1	10	4	15	1	25	1	23	6	33	4	79	10	112
<b>Укупно за АП Војводину</b>		<b>20</b>	<b>352</b>	<b>69</b>	<b>1593</b>	<b>24</b>	<b>394</b>	<b>62</b>	<b>1467</b>	<b>29</b>	<b>449</b>	<b>60</b>	<b>1303</b>	<b>59</b>	<b>1261</b>	<b>73</b>	<b>1195</b>	<b>250</b>	<b>5624</b>	<b>323</b>	<b>6819</b>



ТАБЕЛА 4.

ОПШТИНА - ШКОЛА	РУМУНСКИ НАСТАВНИ ЈЕЗИК														УКУПНО НА РУМУНСКОМ НАСТАВНОМ ЈЕЗИКУ							
	I				II				III				IV		трогодишње			четворогодишње			свега	
	трогодишње		четворогодишње		трогодишње		четворогодишње		трогодишње		четворогодишње		четворогодишње		трогодишње		четворогодишње		свега			
	одељ ења	учени ци	одељ ења	учени ци	одељ ења	учени ци	одељ ења	учени ци	одељ ења	учени ци	одељ ења	учени ци	одељ ења	учени ци	одељ ења	учени ци	одељ ења	учени ци	одељ ења	учени ци		
АЛИБУНАР																						
1. Економско - трговинска школа "Доситеј Обрадовић"			1	30			1	35			1	21	1	29			4	115	4	115		
ВРШАЦ																						
1. Гимназија "Борислав Петров - Браца"			1	16			1	29			1	18	1	32			4	95	4	95		
Укупно за АП Војводину			2	46			2	64			2	39	2	61			8	210	8	210		

ОПШТИНА - ШКОЛА	СЛОВАЧКИ НАСТАВНИ ЈЕЗИК														УКУПНО НА СЛОВАЧКОМ НАСТАВНОМ ЈЕЗИКУ							
	I				II				III				IV		трогодишње			четворогодишње			свега	
	трогодишње		четворогодишње		трогодишње		четворогодишње		трогодишње		четворогодишње		четворогодишње		трогодишње		четворогодишње		свега			
	одељ ења	учени ци	одељ ења	учени ци	одељ ења	учени ци	одељ ења	учени ци	одељ ења	учени ци	одељ ења	учени ци	одељ ења	учени ци	одељ ења	учени ци	одељ ења	учени ци	одељ ења	учени ци		
КОВАЧИЦА																						
1. Гимназија "Михајло Пупин"			1	30			1	30			1	30	1	30			4	120	4	120		
БАЧКИ ПЕТРОВАЦ																						
1. Гимназија "Јан Колар" са домом ученика			2	57			3	67			3	68	2	60			10	252	10	252		
НОВИ САД																						
6. Медицинска школа "7. Април"			1	25													1	25	1	25		
Укупно за АП Војводину			4	112	0	0	4	97	0	0	4	98	3	90			15	397	15	397		

ОПШТИНА - ШКОЛА	РУСИНСКИ НАСТАВНИ ЈЕЗИК														УКУПНО НА РУСИНСКОМ НАСТАВНОМ ЈЕЗИКУ					
	I				II				III				IV		трогодишње		четворогодишње		свега	
	трогодишње		четворогодишње		трогодишње		четворогодишње		трогодишње		четворогодишње		четворогодишње		трогодишње		четворогодишње			
	одељ ења	учени ци	одељ ења	учени ци	одељ ења	учени ци	одељ ења	учени ци	одељ ења	учени ци	одељ ења	учени ци	одељ ења	учени ци	одељ ења	учени ци	одељ ења	учени ци	одељ ења	учени ци
КУЛА																				
1. Основна школа и гимназија "Пјетро Кузмјак" - Руски Крстур			1	18			1	17			1	15	1	16			4	66	4	66
Укупно за АП Војводину			1	18			1	17			1	15	1	16			4	66	4	66

ОПШТИНА - ШКОЛА	ХРВАТСКИ НАСТАВНИ ЈЕЗИК														УКУПНО НА ХРВАТСКОМ НАСТАВНОМ ЈЕЗИКУ					
	I				II				III				IV		трогодишње		четворогодишње		свега	
	трогодишње		четворогодишње		трогодишње		четворогодишње		трогодишње		четворогодишње		четворогодишње		трогодишње		четворогодишње			
	одељ ења	учени ци	одељ ења	учени ци	одељ ења	учени ци	одељ ења	учени ци	одељ ења	учени ци	одељ ења	учени ци	одељ ења	учени ци	одељ ења	учени ци	одељ ења	учени ци	одељ ења	учени ци
СУБОТИЦА																				
1. Гимназија "Светозар Марковић"			1	28			1	16			1	22	1	26			4	92	4	92
5. Политехничка школа	1	6					1	17			1	12			1	6	2	29	3	35
Укупно за АП Војводину	1	6	1	28			2	33			2	34	1	26	1	6	6	121	7	127